



# Riepilogo Affluenze di SABATO ore 22

Comune di BISCEGLIE

Consultazione: ELEZIONI EUROPEE E PROVINCIALI DEL 06-07 GIUGNO 2009											
Scheda: ELEZIONE DEL PRESIDENTE DELLA PROVINCIA											
Nr. Sezione	Ubicazione	Iscritti			Votanti			Percentuali			
		Maschi	Femmine	Totali	Maschi	Femmine	Totali	Maschi	Femmine	Totali	
1	SEZ. 1 EDIFICIO SCOLASTICO - VIA CARRARA REDDITO, 24	478	476	954	93	107	200	19,46	22,48	20,96	
2	SEZ. 2 EDIFICIO SCOLASTICO - VIA CARRARA REDDITO, 24	518	531	1.049	87	88	175	16,80	16,57	16,68	
3	SEZ. 3 EDIFICIO SCOLASTICO - VIA CARRARA REDDITO, 24	472	466	938	86	85	171	18,22	18,24	18,23	
4	SEZ. 4 EDIFICIO SCOLASTICO - VIA CARRARA REDDITO, 24	531	508	1.039	54	60	114	10,17	11,81	10,97	
5	SEZ. 5 EDIFICIO SCOLASTICO - VIA CARRARA REDDITO, 24	471	463	934	68	64	132	14,44	13,82	14,13	
6	SEZ. 6 EDIFICIO SCOLASTICO - VIA CARRARA REDDITO, 24	491	458	949	52	46	98	10,59	10,04	10,33	
7	SEZ. 7 EDIFICIO SCOLASTICO - VIA CARRARA REDDITO, 24	535	520	1.055	91	98	189	17,01	18,85	17,91	
8	SEZ. 8 EDIFICIO SCOLASTICO - VIA CARRARA REDDITO, 24	476	445	921	76	65	141	15,97	14,61	15,31	
9	SEZ. 9 EDIFICIO SCOLASTICO - VIA CARRARA REDDITO, 24	467	450	917	84	73	157	17,99	16,22	17,12	
10	SEZ. 10 EDIFICIO SCOLASTICO - VIA CARRARA REDDITO, 24	478	460	938	57	67	124	11,92	14,57	13,22	
11	SEZ. 11 EDIFICIO SCOLASTICO - VIA CARRARA REDDITO, 24	516	514	1.030	82	91	173	15,89	17,70	16,80	
12	SEZ. 12 EDIFICIO SCOLASTICO - VIA CARRARA REDDITO, 24	496	476	972	83	82	165	16,73	17,23	16,98	
13	SEZ. 13 SCUOLA MEDIA STATALE - VIA POZZO MARRONE, 88	561	546	1.107	37	32	69	6,60	5,86	6,23	
14	SEZ. 14 SCUOLA MEDIA STATALE - VIA POZZO MARRONE, 88	503	534	1.037	83	76	159	16,50	14,23	15,33	
15	SEZ. 15 SCUOLA MEDIA STATALE - VIA POZZO MARRONE, 88	438	527	965	74	72	146	16,89	13,66	15,13	
16	SEZ. 16 SCUOLA MEDIA STATALE - VIA POZZO MARRONE, 88	496	522	1.018	91	68	159	18,35	13,03	15,62	
17	SEZ. 17 OSPEDALE CIVILE VIA G. BOVIO				2	3	5	0,00	0,00	0,00	
18	SEZ. 18 CASA DIVINA PROV. VIA G.		35	35	4	11	15	0,00	31,43	42,86	



# Riepilogo Affluenze di SABATO ore 22

Comune di BISCEGLIE

Consultazione: ELEZIONI EUROPEE E PROVINCIALI DEL 06-07 GIUGNO 2009

Scheda: ELEZIONE DEL PRESIDENTE DELLA PROVINCIA

Nr. Sezione	Ubicazione	Iscritti			Votanti			Percentuali		
		Maschi	Femmine	Totali	Maschi	Femmine	Totali	Maschi	Femmine	Totali
	BOVIO									
19	SEZ. 19 CASA DIVINA PROV. VIA G. BOVIO		35	35	10	10	20	0,00	28,57	57,14
20	SEZ. 20 SCUOLA ELEMENTARE - VIA AMANDO VESCOVO, 2	508	467	975	78	67	145	15,35	14,35	14,87
21	SEZ. 21 SCUOLA ELEMENTARE - VIA AMANDO VESCOVO, 2	518	502	1.020	87	82	169	16,80	16,33	16,57
22	SEZ. 22 SCUOLA ELEMENTARE - VIA AMANDO VESCOVO, 2	481	526	1.007	64	77	141	13,31	14,64	14,00
23	SEZ. 23 SCUOLA ELEMENTARE - VIA AMANDO VESCOVO, 2	480	494	974	70	59	129	14,58	11,94	13,24
24	SEZ. 24 SCUOLA ELEMENTARE - VIA AMANDO VESCOVO, 2	497	517	1.014	84	80	164	16,90	15,47	16,17
25	SEZ. 25 SCUOLA ELEMENTARE - VIA AMANDO VESCOVO, 2	485	515	1.000	68	81	149	14,02	15,73	14,90
26	SEZ. 26 SCUOLA ELEMENTARE - VIA DE DONATO FRAGATELLA, 2	499	508	1.007	75	62	137	15,03	12,20	13,60
27	SEZ. 27 SCUOLA ELEMENTARE - VIA XXV APRILE, 15	520	522	1.042	88	75	163	16,92	14,37	15,64
28	SEZ. 28 SCUOLA ELEMENTARE - VIA XXV APRILE, 15	522	548	1.070	71	68	139	13,60	12,41	12,99
29	SEZ. 29 SCUOLA ELEMENTARE - VIA XXV APRILE, 15	531	541	1.072	78	76	154	14,69	14,05	14,37
30	SEZ. 30 SCUOLA ELEMENTARE - VIA XXV APRILE, 15	544	511	1.055	47	61	108	8,64	11,94	10,24
31	SEZ. 31 SCUOLA ELEMENTARE - VIA XXIV MAGGIO, 93	440	443	883	85	87	172	19,32	19,64	19,48
32	SEZ. 32 SCUOLA ELEMENTARE - VIA XXIV MAGGIO, 93	407	495	902	85	71	156	20,88	14,34	17,29
33	SEZ. 33 SCUOLA ELEMENTARE - VIA XXIV MAGGIO, 93	444	460	904	83	81	164	18,69	17,61	18,14
34	SEZ. 34 SCUOLA ELEMENTARE - VIA XXIV MAGGIO, 93	434	465	899	66	66	132	15,21	14,19	14,68
35	SEZ. 35 SCUOLA ELEMENTARE - VIA	448	530	978	58	69	127	12,95	13,02	12,99



# Riepilogo Affluenze di SABATO ore 22

Comune di BISCEGLIE

Consultazione: ELEZIONI EUROPEE E PROVINCIALI DEL 06-07 GIUGNO 2009

Scheda: ELEZIONE DEL PRESIDENTE DELLA PROVINCIA

Nr. Sezione	Ubicazione	Iscritti			Votanti			Percentuali		
		Maschi	Femmine	Totali	Maschi	Femmine	Totali	Maschi	Femmine	Totali
	XXIV MAGGIO, 93									
36	SEZ. 36 SCUOLA ELEMENTARE - VIA XXIV MAGGIO, 93	419	481	900	64	69	133	15,27	14,35	14,78
37	SEZ. 37 SCUOLA ELEMENTARE - VIA XXIV MAGGIO, 93	439	481	920	60	68	128	13,67	14,14	13,91
38	SEZ. 38 SCUOLA ELEMENTARE - VIA XXIV MAGGIO, 93	429	468	897	66	72	138	15,38	15,38	15,38
39	SEZ. 39 SCUOLA ELEMENTARE - VIA XXIV MAGGIO, 93	436	467	903	72	72	144	16,51	15,42	15,95
40	SEZ. 40 SCUOLA MEDIA STATALE - VIALE ING. V.ZO CALACE, 5	479	484	963	83	80	163	17,33	16,53	16,93
41	SEZ. 41 SCUOLA MEDIA STATALE - VIALE ING. V.ZO CALACE, 5	501	499	1.000	82	86	168	16,37	17,23	16,80
42	SEZ. 42 SCUOLA MEDIA STATALE - VIALE ING. V.ZO CALACE, 5	491	497	988	92	83	175	18,74	16,70	17,71
43	SEZ. 43 SCUOLA MEDIA STATALE - VIALE ING. V.ZO CALACE, 5	498	525	1.023	78	80	158	15,66	15,24	15,44
44	SEZ. 44 SCUOLA MEDIA STATALE - VIALE ING. V.ZO CALACE, 5	503	495	998	99	87	186	19,68	17,58	18,64
45	SEZ. 45 SCUOLA MEDIA STATALE - VIALE ING. V.ZO CALACE, 5	502	536	1.038	94	83	177	18,73	15,49	17,05
46	SEZ. 46 SCUOLA MEDIA STATALE - VIALE ING. V.ZO CALACE, 5	494	508	1.002	72	74	146	14,57	14,57	14,57
47	SEZ. 47 SCUOLA ELEMENTARE - VIA MARTIRI DI VIA FANI, 15	495	514	1.009	100	115	215	20,20	22,37	21,31
48	SEZ. 48 SCUOLA ELEMENTARE - VIA MARTIRI DI VIA FANI, 15	459	476	935	108	112	220	23,53	23,53	23,53
49	SEZ. 49 SCUOLA ELEMENTARE - VIA MARTIRI DI VIA FANI, 15	478	455	933	94	96	190	19,67	21,10	20,36
50	SEZ. 50 SCUOLA ELEMENTARE - VIA MARTIRI DI VIA FANI, 15	497	486	983	107	107	214	21,53	22,02	21,77

Riepilogo	Totale Iscritti			Totale Votanti			Percentuali		
	Maschi	Femmine	Totali	Maschi	Femmine	Totali	Maschi	Femmine	Totali
	22.805	23.382	46.187	3.672	3.644	7.316	16,10	15,58	15,84



# Riepilogo Affluenze di DOMENICA ore 12.00

Comune di BISCEGLIE

Consultazione: ELEZIONI EUROPEE E PROVINCIALI DEL 06-07 GIUGNO 2009										
Scheda: ELEZIONE DEL PRESIDENTE DELLA PROVINCIA										
Nr. Sezione	Ubicazione	Iscritti			Votanti			Percentuali		
		Maschi	Femmine	Totali	Maschi	Femmine	Totali	Maschi	Femmine	Totali
1	SEZ. 1 EDIFICIO SCOLASTICO - VIA CARRARA REDDITO, 24	478	476	954	138	137	275	28,87	28,78	28,83
2	SEZ. 2 EDIFICIO SCOLASTICO - VIA CARRARA REDDITO, 24	518	531	1.049	140	132	272	27,03	24,86	25,93
3	SEZ. 3 EDIFICIO SCOLASTICO - VIA CARRARA REDDITO, 24	472	466	938	130	116	246	27,54	24,89	26,23
4	SEZ. 4 EDIFICIO SCOLASTICO - VIA CARRARA REDDITO, 24	531	508	1.039	96	89	185	18,08	17,52	17,81
5	SEZ. 5 EDIFICIO SCOLASTICO - VIA CARRARA REDDITO, 24	471	463	934	119	109	228	25,27	23,54	24,41
6	SEZ. 6 EDIFICIO SCOLASTICO - VIA CARRARA REDDITO, 24	491	458	949	82	72	154	16,70	15,72	16,23
7	SEZ. 7 EDIFICIO SCOLASTICO - VIA CARRARA REDDITO, 24	535	520	1.055	143	139	282	26,73	26,73	26,73
8	SEZ. 8 EDIFICIO SCOLASTICO - VIA CARRARA REDDITO, 24	476	445	921	127	102	229	26,68	22,92	24,86
9	SEZ. 9 EDIFICIO SCOLASTICO - VIA CARRARA REDDITO, 24	467	450	917	137	109	246	29,34	24,22	26,83
10	SEZ. 10 EDIFICIO SCOLASTICO - VIA CARRARA REDDITO, 24	478	460	938	103	105	208	21,55	22,83	22,17
11	SEZ. 11 EDIFICIO SCOLASTICO - VIA CARRARA REDDITO, 24	516	514	1.030	125	120	245	24,22	23,35	23,79
12	SEZ. 12 EDIFICIO SCOLASTICO - VIA CARRARA REDDITO, 24	496	476	972	121	125	246	24,40	26,26	25,31
13	SEZ. 13 SCUOLA MEDIA STATALE - VIA POZZO MARRONE, 88	561	546	1.107	70	56	126	12,48	10,26	11,38
14	SEZ. 14 SCUOLA MEDIA STATALE - VIA POZZO MARRONE, 88	503	534	1.037	132	115	247	26,24	21,54	23,82
15	SEZ. 15 SCUOLA MEDIA STATALE - VIA POZZO MARRONE, 88	438	527	965	128	133	261	29,22	25,24	27,05
16	SEZ. 16 SCUOLA MEDIA STATALE - VIA POZZO MARRONE, 88	496	522	1.018	130	115	245	26,21	22,03	24,07
17	SEZ. 17 OSPEDALE CIVILE VIA G. BOVIO				4	6	10	0,00	0,00	0,00
18	SEZ. 18 CASA DIVINA PROV. VIA G.		35	35	7	18	25	0,00	51,43	71,43



# Riepilogo Affluenze di DOMENICA ore 12.00

Comune di BISCEGLIE

Consultazione: ELEZIONI EUROPEE E PROVINCIALI DEL 06-07 GIUGNO 2009										
Scheda: ELEZIONE DEL PRESIDENTE DELLA PROVINCIA										
Nr. Sezione	Ubicazione	Iscritti			Votanti			Percentuali		
		Maschi	Femmine	Totali	Maschi	Femmine	Totali	Maschi	Femmine	Totali
	BOVIO									
19	SEZ. 19 CASA DIVINA PROV. VIA G. BOVIO		35	35	15	31	46	0,00	88,57	131,43
20	SEZ. 20 SCUOLA ELEMENTARE - VIA AMANDO VESCOVO, 2	508	467	975	137	105	242	26,97	22,48	24,82
21	SEZ. 21 SCUOLA ELEMENTARE - VIA AMANDO VESCOVO, 2	518	502	1.020	128	114	242	24,71	22,71	23,73
22	SEZ. 22 SCUOLA ELEMENTARE - VIA AMANDO VESCOVO, 2	481	526	1.007	124	143	267	25,78	27,19	26,51
23	SEZ. 23 SCUOLA ELEMENTARE - VIA AMANDO VESCOVO, 2	480	494	974	128	109	237	26,67	22,06	24,33
24	SEZ. 24 SCUOLA ELEMENTARE - VIA AMANDO VESCOVO, 2	497	517	1.014	133	127	260	26,76	24,56	25,64
25	SEZ. 25 SCUOLA ELEMENTARE - VIA AMANDO VESCOVO, 2	485	515	1.000	132	140	272	27,22	27,18	27,20
26	SEZ. 26 SCUOLA ELEMENTARE - VIA DE DONATO FRAGATELLA, 2	499	508	1.007	155	113	268	31,06	22,24	26,61
27	SEZ. 27 SCUOLA ELEMENTARE - VIA XXV APRILE, 15	520	522	1.042	184	129	313	35,38	24,71	30,04
28	SEZ. 28 SCUOLA ELEMENTARE - VIA XXV APRILE, 15	522	548	1.070	73	64	137	13,98	11,68	12,80
29	SEZ. 29 SCUOLA ELEMENTARE - VIA XXV APRILE, 15	531	541	1.072	146	129	275	27,50	23,84	25,65
30	SEZ. 30 SCUOLA ELEMENTARE - VIA XXV APRILE, 15	544	511	1.055	118	103	221	21,69	20,16	20,95
31	SEZ. 31 SCUOLA ELEMENTARE - VIA XXIV MAGGIO, 93	440	443	883	131	116	247	29,77	26,19	27,97
32	SEZ. 32 SCUOLA ELEMENTARE - VIA XXIV MAGGIO, 93	407	495	902	146	142	288	35,87	28,69	31,93
33	SEZ. 33 SCUOLA ELEMENTARE - VIA XXIV MAGGIO, 93	444	460	904	155	145	300	34,91	31,52	33,19
34	SEZ. 34 SCUOLA ELEMENTARE - VIA XXIV MAGGIO, 93	434	465	899	110	112	222	25,35	24,09	24,69
35	SEZ. 35 SCUOLA ELEMENTARE - VIA	448	530	978	104	120	224	23,21	22,64	22,90



# Riepilogo Affluenze di DOMENICA ore 12.00

Comune di BISCEGLIE

Consultazione: ELEZIONI EUROPEE E PROVINCIALI DEL 06-07 GIUGNO 2009											
Scheda: ELEZIONE DEL PRESIDENTE DELLA PROVINCIA											
Nr. Sezione	Ubicazione	Iscritti			Votanti			Percentuali			
		Maschi	Femmine	Totali	Maschi	Femmine	Totali	Maschi	Femmine	Totali	
	XXIV MAGGIO, 93										
36	SEZ. 36 SCUOLA ELEMENTARE - VIA XXIV MAGGIO, 93	419	481	900	103	109	212	24,58	22,66	23,56	
37	SEZ. 37 SCUOLA ELEMENTARE - VIA XXIV MAGGIO, 93	439	481	920	121	133	254	27,56	27,65	27,61	
38	SEZ. 38 SCUOLA ELEMENTARE - VIA XXIV MAGGIO, 93	429	468	897	132	125	257	30,77	26,71	28,65	
39	SEZ. 39 SCUOLA ELEMENTARE - VIA XXIV MAGGIO, 93	436	467	903	117	123	240	26,83	26,34	26,58	
40	SEZ. 40 SCUOLA MEDIA STATALE - VIALE ING. V.ZO CALACE, 5	479	484	963	131	125	256	27,35	25,83	26,58	
41	SEZ. 41 SCUOLA MEDIA STATALE - VIALE ING. V.ZO CALACE, 5	501	499	1.000	147	133	280	29,34	26,65	28,00	
42	SEZ. 42 SCUOLA MEDIA STATALE - VIALE ING. V.ZO CALACE, 5	491	497	988	151	134	285	30,75	26,96	28,85	
43	SEZ. 43 SCUOLA MEDIA STATALE - VIALE ING. V.ZO CALACE, 5	498	525	1.023	135	128	263	27,11	24,38	25,71	
44	SEZ. 44 SCUOLA MEDIA STATALE - VIALE ING. V.ZO CALACE, 5	503	495	998	154	126	280	30,62	25,45	28,06	
45	SEZ. 45 SCUOLA MEDIA STATALE - VIALE ING. V.ZO CALACE, 5	502	536	1.038	158	141	299	31,47	26,31	28,81	
46	SEZ. 46 SCUOLA MEDIA STATALE - VIALE ING. V.ZO CALACE, 5	494	508	1.002	151	136	287	30,57	26,77	28,64	
47	SEZ. 47 SCUOLA ELEMENTARE - VIA MARTIRI DI VIA FANI, 15	495	514	1.009	177	187	364	35,76	36,38	36,08	
48	SEZ. 48 SCUOLA ELEMENTARE - VIA MARTIRI DI VIA FANI, 15	459	476	935	156	158	314	33,99	33,19	33,58	
49	SEZ. 49 SCUOLA ELEMENTARE - VIA MARTIRI DI VIA FANI, 15	478	455	933	147	141	288	30,75	30,99	30,87	
50	SEZ. 50 SCUOLA ELEMENTARE - VIA MARTIRI DI VIA FANI, 15	497	486	983	163	157	320	32,80	32,30	32,55	

Riepilogo	Totale Iscritti			Totale Votanti			Percentuali		
	Maschi	Femmine	Totali	Maschi	Femmine	Totali	Maschi	Femmine	Totali
	22.805	23.382	46.187	6.194	5.796	11.990	27,16	24,79	25,96






# Riepilogo Affluenze di DOMENICA ore 19.00

Comune di BISCEGLIE

Consultazione: ELEZIONI EUROPEE E PROVINCIALI DEL 06-07 GIUGNO 2009										
Scheda: ELEZIONE DEL PRESIDENTE DELLA PROVINCIA										
Nr. Sezione	Ubicazione	Iscritti			Votanti			Percentuali		
		Maschi	Femmine	Totali	Maschi	Femmine	Totali	Maschi	Femmine	Totali
1	SEZ. 1 EDIFICIO SCOLASTICO - VIA CARRARA REDDITO, 24	478	476	954	203	199	402	42,47	41,81	42,14
2	SEZ. 2 EDIFICIO SCOLASTICO - VIA CARRARA REDDITO, 24	518	531	1.049	226	239	465	43,63	45,01	44,33
3	SEZ. 3 EDIFICIO SCOLASTICO - VIA CARRARA REDDITO, 24	472	466	938	225	209	434	47,67	44,85	46,27
4	SEZ. 4 EDIFICIO SCOLASTICO - VIA CARRARA REDDITO, 24	531	508	1.039	162	155	317	30,51	30,51	30,51
5	SEZ. 5 EDIFICIO SCOLASTICO - VIA CARRARA REDDITO, 24	471	463	934	223	211	434	47,35	45,57	46,47
6	SEZ. 6 EDIFICIO SCOLASTICO - VIA CARRARA REDDITO, 24	491	458	949	185	152	337	37,68	33,19	35,51
7	SEZ. 7 EDIFICIO SCOLASTICO - VIA CARRARA REDDITO, 24	535	520	1.055	245	224	469	45,79	43,08	44,45
8	SEZ. 8 EDIFICIO SCOLASTICO - VIA CARRARA REDDITO, 24	476	445	921	226	183	409	47,48	41,12	44,41
9	SEZ. 9 EDIFICIO SCOLASTICO - VIA CARRARA REDDITO, 24	467	450	917	242	196	438	51,82	43,56	47,76
10	SEZ. 10 EDIFICIO SCOLASTICO - VIA CARRARA REDDITO, 24	478	460	938	173	168	341	36,19	36,52	36,35
11	SEZ. 11 EDIFICIO SCOLASTICO - VIA CARRARA REDDITO, 24	516	514	1.030	270	240	510	52,33	46,69	49,51
12	SEZ. 12 EDIFICIO SCOLASTICO - VIA CARRARA REDDITO, 24	496	476	972	214	215	429	43,15	45,17	44,14
13	SEZ. 13 SCUOLA MEDIA STATALE - VIA POZZO MARRONE, 88	561	546	1.107	102	83	185	18,18	15,20	16,71
14	SEZ. 14 SCUOLA MEDIA STATALE - VIA POZZO MARRONE, 88	503	534	1.037	229	211	440	45,53	39,51	42,43
15	SEZ. 15 SCUOLA MEDIA STATALE - VIA POZZO MARRONE, 88	438	527	965	206	209	415	47,03	39,66	43,01
16	SEZ. 16 SCUOLA MEDIA STATALE - VIA POZZO MARRONE, 88	496	522	1.018	213	199	412	42,94	38,12	40,47
17	SEZ. 17 OSPEDALE CIVILE VIA G. BOVIO				6	9	15	0,00	0,00	0,00
18	SEZ. 18 CASA DIVINA PROV. VIA G.		35	35	18	44	62	0,00	125,71	177,14



# Riepilogo Affluenze di DOMENICA ore 19.00

Comune di BISCEGLIE

Consultazione: ELEZIONI EUROPEE E PROVINCIALI DEL 06-07 GIUGNO 2009										
Scheda: ELEZIONE DEL PRESIDENTE DELLA PROVINCIA										
Nr. Sezione	Ubicazione	Iscritti			Votanti			Percentuali		
		Maschi	Femmine	Totali	Maschi	Femmine	Totali	Maschi	Femmine	Totali
	BOVIO									
19	SEZ. 19 CASA DIVINA PROV. VIA G. BOVIO		35	35	18	41	59	0,00	117,14	168,57
20	SEZ. 20 SCUOLA ELEMENTARE - VIA AMANDO VESCOVO, 2	508	467	975	229	189	418	45,08	40,47	42,87
21	SEZ. 21 SCUOLA ELEMENTARE - VIA AMANDO VESCOVO, 2	518	502	1.020	221	195	416	42,66	38,84	40,78
22	SEZ. 22 SCUOLA ELEMENTARE - VIA AMANDO VESCOVO, 2	481	526	1.007	208	228	436	43,24	43,35	43,30
23	SEZ. 23 SCUOLA ELEMENTARE - VIA AMANDO VESCOVO, 2	480	494	974	211	193	404	43,96	39,07	41,48
24	SEZ. 24 SCUOLA ELEMENTARE - VIA AMANDO VESCOVO, 2	497	517	1.014	234	232	466	47,08	44,87	45,96
25	SEZ. 25 SCUOLA ELEMENTARE - VIA AMANDO VESCOVO, 2	485	515	1.000	216	214	430	44,54	41,55	43,00
26	SEZ. 26 SCUOLA ELEMENTARE - VIA DE DONATO FRAGATELLA, 2	499	508	1.007	241	200	441	48,30	39,37	43,79
27	SEZ. 27 SCUOLA ELEMENTARE - VIA XXV APRILE, 15	520	522	1.042	274	216	490	52,69	41,38	47,02
28	SEZ. 28 SCUOLA ELEMENTARE - VIA XXV APRILE, 15	522	548	1.070	239	221	460	45,79	40,33	42,99
29	SEZ. 29 SCUOLA ELEMENTARE - VIA XXV APRILE, 15	531	541	1.072	239	235	474	45,01	43,44	44,22
30	SEZ. 30 SCUOLA ELEMENTARE - VIA XXV APRILE, 15	544	511	1.055	205	167	372	37,68	32,68	35,26
31	SEZ. 31 SCUOLA ELEMENTARE - VIA XXIV MAGGIO, 93	440	443	883	212	206	418	48,18	46,50	47,34
32	SEZ. 32 SCUOLA ELEMENTARE - VIA XXIV MAGGIO, 93	407	495	902	228	240	468	56,02	48,48	51,88
33	SEZ. 33 SCUOLA ELEMENTARE - VIA XXIV MAGGIO, 93	444	460	904	243	236	479	54,73	51,30	52,99
34	SEZ. 34 SCUOLA ELEMENTARE - VIA XXIV MAGGIO, 93	434	465	899	175	181	356	40,32	38,92	39,60
35	SEZ. 35 SCUOLA ELEMENTARE - VIA	448	530	978	180	183	363	40,18	34,53	37,12



# Riepilogo Affluenze di DOMENICA ore 19.00


Comune di BISCEGLIE

Consultazione: ELEZIONI EUROPEE E PROVINCIALI DEL 06-07 GIUGNO 2009

Scheda: ELEZIONE DEL PRESIDENTE DELLA PROVINCIA

Nr. Sezione	Ubicazione	Iscritti			Votanti			Percentuali		
		Maschi	Femmine	Totali	Maschi	Femmine	Totali	Maschi	Femmine	Totali
	XXIV MAGGIO, 93									
36	SEZ. 36 SCUOLA ELEMENTARE - VIA XXIV MAGGIO, 93	419	481	900	172	169	341	41,05	35,14	37,89
37	SEZ. 37 SCUOLA ELEMENTARE - VIA XXIV MAGGIO, 93	439	481	920	189	203	392	43,05	42,20	42,61
38	SEZ. 38 SCUOLA ELEMENTARE - VIA XXIV MAGGIO, 93	429	468	897	209	194	403	48,72	41,45	44,93
39	SEZ. 39 SCUOLA ELEMENTARE - VIA XXIV MAGGIO, 93	436	467	903	186	196	382	42,66	41,97	42,30
40	SEZ. 40 SCUOLA MEDIA STATALE - VIALE ING. V.ZO CALACE, 5	479	484	963	235	224	459	49,06	46,28	47,66
41	SEZ. 41 SCUOLA MEDIA STATALE - VIALE ING. V.ZO CALACE, 5	501	499	1.000	232	230	462	46,31	46,09	46,20
42	SEZ. 42 SCUOLA MEDIA STATALE - VIALE ING. V.ZO CALACE, 5	491	497	988	239	220	459	48,68	44,27	46,46
43	SEZ. 43 SCUOLA MEDIA STATALE - VIALE ING. V.ZO CALACE, 5	498	525	1.023	229	223	452	45,98	42,48	44,18
44	SEZ. 44 SCUOLA MEDIA STATALE - VIALE ING. V.ZO CALACE, 5	503	495	998	246	198	444	48,91	40,00	44,49
45	SEZ. 45 SCUOLA MEDIA STATALE - VIALE ING. V.ZO CALACE, 5	502	536	1.038	253	235	488	50,40	43,84	47,01
46	SEZ. 46 SCUOLA MEDIA STATALE - VIALE ING. V.ZO CALACE, 5	494	508	1.002	230	220	450	46,56	43,31	44,91
47	SEZ. 47 SCUOLA ELEMENTARE - VIA MARTIRI DI VIA FANI, 15	495	514	1.009	280	269	549	56,57	52,33	54,41
48	SEZ. 48 SCUOLA ELEMENTARE - VIA MARTIRI DI VIA FANI, 15	459	476	935	232	224	456	50,54	47,06	48,77
49	SEZ. 49 SCUOLA ELEMENTARE - VIA MARTIRI DI VIA FANI, 15	478	455	933	239	232	471	50,00	50,99	50,48
50	SEZ. 50 SCUOLA ELEMENTARE - VIA MARTIRI DI VIA FANI, 15	497	486	983	278	264	542	55,94	54,32	55,14

Riepilogo	Totale Iscritti			Totale Votanti			Percentuali		
	Maschi	Femmine	Totali	Maschi	Femmine	Totali	Maschi	Femmine	Totali
	22.805	23.382	46.187	10.390	9.824	20.214	45,56	42,02	43,77




# Riepilogo Affluenze di DOMENICA ore 22.00

Comune di BISCEGLIE

Consultazione: ELEZIONI EUROPEE E PROVINCIALI DEL 06-07 GIUGNO 2009

Scheda: ELEZIONE DEL PRESIDENTE DELLA PROVINCIA

Nr. Sezione	Ubicazione	Iscritti			Votanti			Percentuali		
		Maschi	Femmine	Totali	Maschi	Femmine	Totali	Maschi	Femmine	Totali
1	SEZ. 1 EDIFICIO SCOLASTICO - VIA CARRARA REDDITO, 24	478	476	954	305	300	605	63,81	63,03	63,42
2	SEZ. 2 EDIFICIO SCOLASTICO - VIA CARRARA REDDITO, 24	518	531	1.049	338	353	691	65,25	66,48	65,87
3	SEZ. 3 EDIFICIO SCOLASTICO - VIA CARRARA REDDITO, 24	472	466	938	328	313	641	69,49	67,17	68,34
4	SEZ. 4 EDIFICIO SCOLASTICO - VIA CARRARA REDDITO, 24	531	508	1.039	236	235	471	44,44	46,26	45,33
5	SEZ. 5 EDIFICIO SCOLASTICO - VIA CARRARA REDDITO, 24	471	463	934	300	284	584	63,69	61,34	62,53
6	SEZ. 6 EDIFICIO SCOLASTICO - VIA CARRARA REDDITO, 24	491	458	949	280	250	530	57,03	54,59	55,85
7	SEZ. 7 EDIFICIO SCOLASTICO - VIA CARRARA REDDITO, 24	535	520	1.055	343	337	680	64,11	64,81	64,45
8	SEZ. 8 EDIFICIO SCOLASTICO - VIA CARRARA REDDITO, 24	476	445	921	308	268	576	64,71	60,22	62,54
9	SEZ. 9 EDIFICIO SCOLASTICO - VIA CARRARA REDDITO, 24	467	450	917	335	281	616	71,73	62,44	67,18
10	SEZ. 10 EDIFICIO SCOLASTICO - VIA CARRARA REDDITO, 24	478	460	938	233	234	467	48,74	50,87	49,79
11	SEZ. 11 EDIFICIO SCOLASTICO - VIA CARRARA REDDITO, 24	516	514	1.030	344	326	670	66,67	63,42	65,05
12	SEZ. 12 EDIFICIO SCOLASTICO - VIA CARRARA REDDITO, 24	496	476	972	292	290	582	58,87	60,92	59,88
13	SEZ. 13 SCUOLA MEDIA STATALE - VIA POZZO MARRONE, 88	561	546	1.107	125	103	228	22,28	18,86	20,60
14	SEZ. 14 SCUOLA MEDIA STATALE - VIA POZZO MARRONE, 88	503	534	1.037	326	303	629	64,81	56,74	60,66
15	SEZ. 15 SCUOLA MEDIA STATALE - VIA POZZO MARRONE, 88	438	527	965	264	287	551	60,27	54,46	57,10
16	SEZ. 16 SCUOLA MEDIA STATALE - VIA POZZO MARRONE, 88	496	522	1.018	285	277	562	57,46	53,07	55,21
17	SEZ. 17 OSPEDALE CIVILE VIA G. BOVIO				9	23	32	0,00	0,00	0,00
18	SEZ. 18 CASA DIVINA PROV. VIA G.		35	35	19	44	63	0,00	125,71	180,00



# Riepilogo Affluenze di DOMENICA ore 22.00

Comune di BISCEGLIE

Consultazione: ELEZIONI EUROPEE E PROVINCIALI DEL 06-07 GIUGNO 2009										
Scheda: ELEZIONE DEL PRESIDENTE DELLA PROVINCIA										
Nr. Sezione	Ubicazione	Iscritti			Votanti			Percentuali		
		Maschi	Femmine	Totali	Maschi	Femmine	Totali	Maschi	Femmine	Totali
	BOVIO									
19	SEZ. 19 CASA DIVINA PROV. VIA G. BOVIO		35	35	18	43	61	0,00	122,86	174,29
20	SEZ. 20 SCUOLA ELEMENTARE - VIA AMANDO VESCOVO, 2	508	467	975	320	288	608	62,99	61,67	62,36
21	SEZ. 21 SCUOLA ELEMENTARE - VIA AMANDO VESCOVO, 2	518	502	1.020	311	287	598	60,04	57,17	58,63
22	SEZ. 22 SCUOLA ELEMENTARE - VIA AMANDO VESCOVO, 2	481	526	1.007	290	319	609	60,29	60,65	60,48
23	SEZ. 23 SCUOLA ELEMENTARE - VIA AMANDO VESCOVO, 2	480	494	974	282	268	550	58,75	54,25	56,47
24	SEZ. 24 SCUOLA ELEMENTARE - VIA AMANDO VESCOVO, 2	497	517	1.014	310	313	623	62,37	60,54	61,44
25	SEZ. 25 SCUOLA ELEMENTARE - VIA AMANDO VESCOVO, 2	485	515	1.000	288	297	585	59,38	57,67	58,50
26	SEZ. 26 SCUOLA ELEMENTARE - VIA DE DONATO FRAGATELLA, 2	499	508	1.007	317	291	608	63,53	57,28	60,38
27	SEZ. 27 SCUOLA ELEMENTARE - VIA XXV APRILE, 15	520	522	1.042	348	307	655	66,92	58,81	62,86
28	SEZ. 28 SCUOLA ELEMENTARE - VIA XXV APRILE, 15	522	548	1.070	316	317	633	60,54	57,85	59,16
29	SEZ. 29 SCUOLA ELEMENTARE - VIA XXV APRILE, 15	531	541	1.072	302	308	610	56,87	56,93	56,90
30	SEZ. 30 SCUOLA ELEMENTARE - VIA XXV APRILE, 15	544	511	1.055	262	239	501	48,16	46,77	47,49
31	SEZ. 31 SCUOLA ELEMENTARE - VIA XXIV MAGGIO, 93	440	443	883	288	287	575	65,45	64,79	65,12
32	SEZ. 32 SCUOLA ELEMENTARE - VIA XXIV MAGGIO, 93	407	495	902	302	340	642	74,20	68,69	71,18
33	SEZ. 33 SCUOLA ELEMENTARE - VIA XXIV MAGGIO, 93	444	460	904	303	293	596	68,24	63,70	65,93
34	SEZ. 34 SCUOLA ELEMENTARE - VIA XXIV MAGGIO, 93	434	465	899	239	241	480	55,07	51,83	53,39
35	SEZ. 35 SCUOLA ELEMENTARE - VIA	448	530	978	231	242	473	51,56	45,66	48,36



# Riepilogo Affluenze di DOMENICA ore 22.00

Comune di BISCEGLIE

Consultazione: ELEZIONI EUROPEE E PROVINCIALI DEL 06-07 GIUGNO 2009											
Scheda: ELEZIONE DEL PRESIDENTE DELLA PROVINCIA											
Nr. Sezione	Ubicazione	Iscritti			Votanti			Percentuali			
		Maschi	Femmine	Totali	Maschi	Femmine	Totali	Maschi	Femmine	Totali	
	XXIV MAGGIO, 93										
36	SEZ. 36 SCUOLA ELEMENTARE - VIA XXIV MAGGIO, 93	419	481	900	221	230	451	52,74	47,82	50,11	
37	SEZ. 37 SCUOLA ELEMENTARE - VIA XXIV MAGGIO, 93	439	481	920	242	266	508	55,13	55,30	55,22	
38	SEZ. 38 SCUOLA ELEMENTARE - VIA XXIV MAGGIO, 93	429	468	897	269	260	529	62,70	55,56	58,97	
39	SEZ. 39 SCUOLA ELEMENTARE - VIA XXIV MAGGIO, 93	436	467	903	241	264	505	55,28	56,53	55,92	
40	SEZ. 40 SCUOLA MEDIA STATALE - VIALE ING. V.ZO CALACE, 5	479	484	963	308	308	616	64,30	63,64	63,97	
41	SEZ. 41 SCUOLA MEDIA STATALE - VIALE ING. V.ZO CALACE, 5	501	499	1.000	341	335	676	68,06	67,13	67,60	
42	SEZ. 42 SCUOLA MEDIA STATALE - VIALE ING. V.ZO CALACE, 5	491	497	988	315	306	621	64,15	61,57	62,85	
43	SEZ. 43 SCUOLA MEDIA STATALE - VIALE ING. V.ZO CALACE, 5	498	525	1.023	323	313	636	64,86	59,62	62,17	
44	SEZ. 44 SCUOLA MEDIA STATALE - VIALE ING. V.ZO CALACE, 5	503	495	998	325	288	613	64,61	58,18	61,42	
45	SEZ. 45 SCUOLA MEDIA STATALE - VIALE ING. V.ZO CALACE, 5	502	536	1.038	334	338	672	66,53	63,06	64,74	
46	SEZ. 46 SCUOLA MEDIA STATALE - VIALE ING. V.ZO CALACE, 5	494	508	1.002	316	317	633	63,97	62,40	63,17	
47	SEZ. 47 SCUOLA ELEMENTARE - VIA MARTIRI DI VIA FANI, 15	495	514	1.009	360	361	721	72,73	70,23	71,46	
48	SEZ. 48 SCUOLA ELEMENTARE - VIA MARTIRI DI VIA FANI, 15	459	476	935	299	306	605	65,14	64,29	64,71	
49	SEZ. 49 SCUOLA ELEMENTARE - VIA MARTIRI DI VIA FANI, 15	478	455	933	323	308	631	67,57	67,69	67,63	
50	SEZ. 50 SCUOLA ELEMENTARE - VIA MARTIRI DI VIA FANI, 15	497	486	983	368	376	744	74,04	77,37	75,69	

Riepilogo	Totale Iscritti			Totale Votanti			Percentuali		
	Maschi	Femmine	Totali	Maschi	Femmine	Totali	Maschi	Femmine	Totali
	22.805	23.382	46.187	13.982	13.764	27.746	61,31	58,87	60,07