



CITTA' di BISCEGLIE

Voti di Coalizione x sezione




Pagina 1 di 4

© Eventi Elettorali - LOGA srl
Stampa del 17/05/2011 ore 13:16



Periodo: AMMINISTRATIVE DEL 15 e 16 MAGGIO 2011

Elezioni: AMMINISTRATIVE 2011

		P A S Q U A L E M A R I A 	F R A N C E S C O N A P O 	F R A N C E S C O C A R L 
Sez. N.1	Validi (Nominat.) Perc. % Contestati	18 (1) 2.60 0	234 (12) 33.77 0	441 (4) 63.64 0
Sez. N.2	Validi (Nominat.) Perc. % Contestati	20 (1) 2.25 0	343 (33) 38.63 0	525 (7) 59.12 0
Sez. N.3	Validi (Nominat.) Perc. % Contestati	39 (0) 5.02 0	291 (17) 37.45 0	447 (3) 57.53 0
Sez. N.4	Validi (Nominat.) Perc. % Contestati	11 (0) 1.94 0	242 (18) 42.68 1	314 (13) 55.38 3
Sez. N.5	Validi (Nominat.) Perc. % Contestati	31 (2) 3.95 0	270 (14) 34.39 0	484 (8) 61.66 0
Sez. N.6	Validi (Nominat.) Perc. % Contestati	25 (1) 3.34 0	256 (9) 34.22 0	467 (10) 62.43 0
Sez. N.7	Validi (Nominat.) Perc. % Contestati	43 (2) 4.83 0	308 (13) 34.57 0	540 (5) 60.61 0
Sez. N.8	Validi (Nominat.) Perc. % Contestati	27 (0) 3.50 0	227 (6) 29.40 0	518 (1) 67.10 0
Sez. N.9	Validi (Nominat.) Perc. % Contestati	14 (1) 1.74 0	280 (20) 34.78 0	511 (12) 63.48 0
Sez. N.10	Validi (Nominat.) Perc. % Contestati	11 (0) 1.74 0	201 (9) 31.75 0	421 (22) 66.51 0
Sez. N.11	Validi (Nominat.) Perc. % Contestati	32 (0) 3.77 0	341 (4) 40.21 0	475 (3) 56.01 0
Sez. N.12	Validi (Nominat.) Perc. % Contestati	36 (1) 4.75 0	298 (20) 39.31 0	424 (6) 55.94 0
Sez. N.13	Validi (Nominat.) Perc. % Contestati	5 (0) 1.85 0	104 (2) 38.38 0	162 (3) 59.78 0

Sez. N.14	Validi (Nominat.)	37 (0)	322 (19)	397 (5)
	Perc. %	4.89	42.59	52.51
	Contestati	0	0	0



CITTA' di BISCEGLIE




Voti di Coalizione x sezione

Pagina 2 di 4

© Eventi Elettorali - LOGA srl
Stampa del 17/05/2011 ore 13:16

Periodo: AMMINISTRATIVE DEL 15 e 16 MAGGIO 2011

Elezioni: AMMINISTRATIVE 2011

		P A S Q U A L E M A R I A	F R A N C E S C O N A P O	F R A N C E S C O C A R L
				
Sez. N.15	Validi (Nominat.) Perc. % Contestati	18 (3) 2.80 0	231 (28) 35.98 0	393 (22) 61.21 0
Sez. N.16	Validi (Nominat.) Perc. % Contestati	27 (1) 4.05 0	280 (7) 42.04 0	359 (12) 53.90 0
Sez. N.18	Validi (Nominat.) Perc. % Contestati	1 (0) 2.13 0	4 (0) 8.51 0	42 (4) 89.36 0
Sez. N.19	Validi (Nominat.) Perc. % Contestati	0 (0) 0.00 0	6 (0) 13.64 0	38 (2) 86.36 0
Sez. N.20	Validi (Nominat.) Perc. % Contestati	23 (2) 2.92 0	315 (23) 39.92 0	451 (10) 57.16 0
Sez. N.21	Validi (Nominat.) Perc. % Contestati	22 (0) 2.99 0	326 (14) 44.35 0	387 (8) 52.65 0
Sez. N.22	Validi (Nominat.) Perc. % Contestati	18 (1) 2.62 0	308 (16) 44.90 0	360 (3) 52.48 0
Sez. N.23	Validi (Nominat.) Perc. % Contestati	17 (1) 2.47 0	296 (15) 42.96 0	376 (11) 54.57 0
Sez. N.24	Validi (Nominat.) Perc. % Contestati	20 (2) 2.68 0	293 (12) 39.22 0	434 (11) 58.10 0
Sez. N.25	Validi (Nominat.) Perc. % Contestati	29 (1) 4.00 0	290 (20) 40.00 0	406 (9) 56.00 0
Sez. N.26	Validi (Nominat.) Perc. % Contestati	19 (3) 2.68 0	315 (13) 44.37 0	376 (5) 52.96 0
Sez. N.27	Validi (Nominat.) Perc. % Contestati	22 (1) 2.67 0	291 (13) 35.27 0	512 (11) 62.06 2
Sez. N.28	Validi (Nominat.) Perc. % Contestati	19 (2) 2.51 0	295 (24) 38.92 0	444 (14) 58.58 0
	Validi (Nominat.)	9 (1)	282 (7)	445 (6)

Sez. N.29	Perc. %	1.22	38.32	60.46
	Contestati	0	0	0



CITTA' di BISCEGLIE



Voti di Coalizione x sezione

Pagina 3 di 4

© Eventi Elettorali - LOGA srl
Stampa del 17/05/2011 ore 13:16

Periodo: AMMINISTRATIVE DEL 15 e 16 MAGGIO 2011

Elezioni: AMMINISTRATIVE 2011

		P A S Q U A L E M A R I A	F R A N C E S C O N A P O	F R A N C E S C O C A R L
				
Sez. N.30	Validi (Nominat.) Perc. % Contestati	8 (2) 1.09 0	339 (15) 46.06 0	389 (4) 52.85 0
Sez. N.31	Validi (Nominat.) Perc. % Contestati	22 (2) 2.95 0	271 (17) 36.28 0	454 (8) 60.78 0
Sez. N.32	Validi (Nominat.) Perc. % Contestati	38 (2) 5.23 0	233 (10) 32.09 0	455 (7) 62.67 0
Sez. N.33	Validi (Nominat.) Perc. % Contestati	24 (5) 3.65 0	230 (19) 35.01 0	403 (8) 61.34 0
Sez. N.34	Validi (Nominat.) Perc. % Contestati	28 (1) 4.76 0	230 (15) 39.12 0	330 (12) 56.12 0
Sez. N.35	Validi (Nominat.) Perc. % Contestati	28 (3) 4.97 0	193 (13) 34.28 0	342 (4) 60.75 0
Sez. N.36	Validi (Nominat.) Perc. % Contestati	15 (2) 2.80 0	218 (10) 40.75 0	302 (10) 56.45 0
Sez. N.37	Validi (Nominat.) Perc. % Contestati	15 (2) 2.59 0	218 (10) 37.59 0	347 (9) 59.83 0
Sez. N.38	Validi (Nominat.) Perc. % Contestati	16 (11) 2.50 0	260 (14) 40.56 0	365 (8) 56.94 0
Sez. N.39	Validi (Nominat.) Perc. % Contestati	14 (1) 2.41 9	252 (14) 43.37 0	315 (9) 54.22 0
Sez. N.40	Validi (Nominat.) Perc. % Contestati	38 (2) 4.04 0	373 (16) 39.64 0	530 (9) 56.32 0
Sez. N.41	Validi (Nominat.) Perc. % Contestati	23 (2) 2.79 0	284 (6) 34.47 0	517 (12) 62.74 0
Sez. N.42	Validi (Nominat.) Perc. % Contestati	27 (0) 3.73 0	286 (17) 39.50 6	411 (13) 56.77 1
	Validi (Nominat.)	17 (1)	292 (10)	435 (7)

Sez. N.43	Perc. % Contestati	2.28 0	39.25 0	58.47 0
------------------	-----------------------	-----------	------------	------------



CITTA' di BISCEGLIE




Voti di Coalizione x sezione

Pagina 4 di 4

© Eventi Elettorali - LOGA srl
Stampa del 17/05/2011 ore 13:16

Periodo: AMMINISTRATIVE DEL 15 e 16 MAGGIO 2011

Elezioni: AMMINISTRATIVE 2011

		P A S Q U A L E M A R I A 	F R A N C E S C O N A P O 	F R A N C E S C O C A R L 
Sez. N.44	Validi (Nominat.) Perc. % Contestati	27 (2) 3.68 0	283 (16) 38.61 0	423 (16) 57.71 0
Sez. N.45	Validi (Nominat.) Perc. % Contestati	21 (0) 2.63 0	312 (25) 39.15 0	464 (12) 58.22 0
Sez. N.46	Validi (Nominat.) Perc. % Contestati	18 (0) 2.60 0	238 (10) 34.39 0	436 (12) 63.01 0
Sez. N.47	Validi (Nominat.) Perc. % Contestati	26 (1) 3.37 0	272 (24) 35.23 0	474 (22) 61.40 0
Sez. N.48	Validi (Nominat.) Perc. % Contestati	22 (2) 3.09 0	312 (13) 43.82 0	378 (10) 53.09 0
Sez. N.49	Validi (Nominat.) Perc. % Contestati	30 (2) 3.83 0	293 (19) 37.37 0	461 (18) 58.80 0
Sez. N.50	Validi (Nominat.) Perc. % Contestati	19 (0) 2.37 0	352 (17) 43.95 0	430 (14) 53.68 0
TOTALI		1.069 (70) 3.16 9	12.990 (698) 38.35 7	19.810 (454) 58.49 6