



# Comune di Bisceglie

## Voti di Coalizione x sezione

Pagina 1 di 4

© Eventi Elettorali - LOGA srl  
Stampa del 01/06/2015 ore 07:49

Periodo: ELEZIONI REGIONALI 2015  
Elezioni: REGIONALI DEL 31/05/2015

		A n t o n e l l a  L A R I	A d r i a n a  P O L L I B	M i c h e l e  R I Z Z I	G r e g o r i o  M A R I G	R i c c a r d o  R O S S I	F r a n c e s c o  S C H I	M i c h e l e  E M I L I A
<b>Sez. N.1</b>	Validi (Nominat.) Perc. % Contestati	<b>79</b> (9) 18.08 0	<b>71</b> (8) 16.25 0	<b>4</b> (0) 0.92 0	<b>4</b> (0) 0.92 0	<b>0</b> (0) 0.00 0	<b>67</b> (8) 15.33 0	<b>212</b> (14) 48.51 0
<b>Sez. N.2</b>	Validi (Nominat.) Perc. % Contestati	<b>112</b> (13) 25.11 0	<b>42</b> (2) 9.42 0	<b>8</b> (0) 1.79 0	<b>1</b> (0) 0.22 0	<b>3</b> (0) 0.67 0	<b>63</b> (1) 14.13 0	<b>217</b> (18) 48.65 0
<b>Sez. N.3</b>	Validi (Nominat.) Perc. % Contestati	<b>101</b> (11) 24.88 0	<b>46</b> (1) 11.33 0	<b>0</b> (0) 0.00 0	<b>1</b> (0) 0.25 0	<b>0</b> (0) 0.00 0	<b>48</b> (4) 11.82 0	<b>210</b> (9) 51.72 0
<b>Sez. N.4</b>	Validi (Nominat.) Perc. % Contestati	<b>59</b> (8) 22.69 0	<b>32</b> (2) 12.31 0	<b>0</b> (0) 0.00 0	<b>3</b> (0) 1.15 0	<b>0</b> (0) 0.00 0	<b>32</b> (2) 12.31 0	<b>134</b> (13) 51.54 0
<b>Sez. N.5</b>	Validi (Nominat.) Perc. % Contestati	<b>126</b> (9) 28.19 0	<b>45</b> (3) 10.07 0	<b>0</b> (0) 0.00 0	<b>6</b> (2) 1.34 0	<b>1</b> (0) 0.22 0	<b>53</b> (4) 11.86 0	<b>216</b> (14) 48.32 0
<b>Sez. N.6</b>	Validi (Nominat.) Perc. % Contestati	<b>83</b> (9) 21.73 0	<b>52</b> (1) 13.61 0	<b>0</b> (0) 0.00 0	<b>1</b> (0) 0.26 0	<b>1</b> (1) 0.26 0	<b>67</b> (0) 17.54 0	<b>178</b> (7) 46.60 0
<b>Sez. N.7</b>	Validi (Nominat.) Perc. % Contestati	<b>127</b> (18) 25.35 0	<b>59</b> (3) 11.78 0	<b>5</b> (0) 1.00 0	<b>8</b> (2) 1.60 0	<b>1</b> (0) 0.20 0	<b>62</b> (2) 12.38 0	<b>239</b> (11) 47.70 0
<b>Sez. N.8</b>	Validi (Nominat.) Perc. % Contestati	<b>133</b> (12) 26.23 0	<b>59</b> (9) 11.64 0	<b>0</b> (0) 0.00 0	<b>6</b> (0) 1.18 0	<b>4</b> (1) 0.79 0	<b>70</b> (11) 13.81 0	<b>235</b> (11) 46.35 0
<b>Sez. N.9</b>	Validi (Nominat.) Perc. % Contestati	<b>96</b> (9) 22.75 0	<b>50</b> (3) 11.85 0	<b>0</b> (0) 0.00 0	<b>5</b> (1) 1.18 0	<b>1</b> (1) 0.24 0	<b>71</b> (1) 16.82 0	<b>199</b> (17) 47.16 0
<b>Sez. N.10</b>	Validi (Nominat.) Perc. % Contestati	<b>86</b> (5) 25.90 0	<b>39</b> (2) 11.75 0	<b>2</b> (0) 0.60 0	<b>2</b> (0) 0.60 0	<b>4</b> (1) 1.20 0	<b>47</b> (3) 14.16 0	<b>152</b> (14) 45.78 0
<b>Sez. N.11</b>	Validi (Nominat.) Perc. % Contestati	<b>116</b> (10) 25.55 0	<b>40</b> (1) 8.81 0	<b>3</b> (2) 0.66 0	<b>4</b> (0) 0.88 0	<b>3</b> (1) 0.66 0	<b>55</b> (1) 12.11 0	<b>233</b> (22) 51.32 0
<b>Sez. N.12</b>	Validi (Nominat.) Perc. % Contestati	<b>118</b> (10) 27.19 0	<b>47</b> (2) 10.83 0	<b>1</b> (0) 0.23 0	<b>2</b> (0) 0.46 0	<b>1</b> (0) 0.23 0	<b>50</b> (5) 11.52 0	<b>215</b> (18) 49.54 0
<b>Sez. N.13</b>	Validi (Nominat.) Perc. % Contestati	<b>22</b> (0) 17.05 0	<b>12</b> (1) 9.30 0	<b>0</b> (0) 0.00 0	<b>1</b> (1) 0.78 0	<b>1</b> (0) 0.78 0	<b>25</b> (2) 19.38 0	<b>68</b> (1) 52.71 0
<b>Sez. N.14</b>	Validi (Nominat.) Perc. % Contestati	<b>54</b> (4) 14.56 0	<b>40</b> (0) 10.78 0	<b>2</b> (0) 0.54 0	<b>2</b> (0) 0.54 0	<b>2</b> (0) 0.54 0	<b>48</b> (3) 12.94 0	<b>223</b> (20) 60.11 0



# Comune di Bisceglie

Pagina 2 di 4

© Eventi Elettorali - LOGA srl  
Stampa del 01/06/2015 ore 07:49

## Voti di Coalizione x sezione

Periodo: ELEZIONI REGIONALI 2015  
Elezioni: REGIONALI DEL 31/05/2015

		A n t o n e l l a  L A R I	A d r i a n a  P O L I B	M i c h e l e  R I Z Z I	G r e g o r i o  M A R I G	R i c c a r d o  R O S S I	F r a n c e s c o  S C H I	M i c h e l e  E M I L I A
<b>Sez. N.15</b>	Validi (Nominat.) Perc. % Contestati	<b>76</b> (6) 21.35 0	<b>46</b> (1) 12.92 0	<b>1</b> (0) 0.28 0	<b>2</b> (0) 0.56 0	<b>0</b> (0) 0.00 0	<b>35</b> (0) 9.83 0	<b>196</b> (12) 55.06 0
<b>Sez. N.16</b>	Validi (Nominat.) Perc. % Contestati	<b>66</b> (5) 20.95 0	<b>40</b> (1) 12.70 0	<b>1</b> (0) 0.32 0	<b>4</b> (0) 1.27 0	<b>4</b> (1) 1.27 0	<b>33</b> (1) 10.48 0	<b>167</b> (11) 53.02 0
<b>Sez. N.17</b>	Validi (Nominat.) Perc. % Contestati	<b>71</b> (7) 16.14 0	<b>41</b> (2) 9.32 0	<b>2</b> (0) 0.45 0	<b>2</b> (1) 0.45 0	<b>0</b> (0) 0.00 0	<b>50</b> (2) 11.36 0	<b>274</b> (15) 62.27 0
<b>Sez. N.18</b>	Validi (Nominat.) Perc. % Contestati	<b>0</b> (0) 0.00 0	<b>0</b> (0) 0.00 0	<b>0</b> (0) 0.00 0	<b>0</b> (0) 0.00 0	<b>0</b> (0) 0.00 0	<b>9</b> (0) 60.00 0	<b>6</b> (0) 40.00 0
<b>Sez. N.19</b>	Validi (Nominat.) Perc. % Contestati	<b>3</b> (0) 10.71 0	<b>2</b> (0) 7.14 0	<b>0</b> (0) 0.00 0	<b>0</b> (0) 0.00 0	<b>1</b> (0) 3.57 0	<b>9</b> (0) 32.14 0	<b>13</b> (2) 46.43 0
<b>Sez. N.20</b>	Validi (Nominat.) Perc. % Contestati	<b>89</b> (4) 22.65 0	<b>49</b> (5) 12.47 0	<b>2</b> (1) 0.51 0	<b>1</b> (0) 0.25 0	<b>1</b> (0) 0.25 0	<b>64</b> (0) 16.28 0	<b>187</b> (5) 47.58 0
<b>Sez. N.21</b>	Validi (Nominat.) Perc. % Contestati	<b>71</b> (6) 19.03 0	<b>34</b> (1) 9.12 0	<b>2</b> (0) 0.54 0	<b>0</b> (0) 0.00 0	<b>1</b> (0) 0.27 0	<b>49</b> (1) 13.14 0	<b>216</b> (13) 57.91 0
<b>Sez. N.22</b>	Validi (Nominat.) Perc. % Contestati	<b>53</b> (0) 15.41 0	<b>45</b> (3) 13.08 0	<b>3</b> (0) 0.87 0	<b>2</b> (0) 0.58 0	<b>0</b> (0) 0.00 0	<b>53</b> (2) 15.41 0	<b>188</b> (12) 54.65 0
<b>Sez. N.23</b>	Validi (Nominat.) Perc. % Contestati	<b>60</b> (5) 17.34 0	<b>50</b> (1) 14.45 0	<b>2</b> (0) 0.58 0	<b>2</b> (1) 0.58 0	<b>6</b> (2) 1.73 0	<b>35</b> (1) 10.12 0	<b>191</b> (5) 55.20 0
<b>Sez. N.24</b>	Validi (Nominat.) Perc. % Contestati	<b>64</b> (6) 18.99 0	<b>29</b> (1) 8.61 0	<b>1</b> (1) 0.30 0	<b>1</b> (0) 0.30 0	<b>2</b> (1) 0.59 0	<b>57</b> (3) 16.91 0	<b>183</b> (6) 54.30 0
<b>Sez. N.25</b>	Validi (Nominat.) Perc. % Contestati	<b>50</b> (3) 15.92 0	<b>40</b> (3) 12.74 0	<b>2</b> (1) 0.64 0	<b>0</b> (0) 0.00 0	<b>0</b> (0) 0.00 0	<b>44</b> (1) 14.01 0	<b>178</b> (9) 56.69 0
<b>Sez. N.26</b>	Validi (Nominat.) Perc. % Contestati	<b>67</b> (9) 19.88 0	<b>42</b> (1) 12.46 0	<b>1</b> (0) 0.30 0	<b>0</b> (0) 0.00 0	<b>2</b> (0) 0.59 0	<b>43</b> (1) 12.76 0	<b>182</b> (4) 54.01 0
<b>Sez. N.27</b>	Validi (Nominat.) Perc. % Contestati	<b>76</b> (6) 19.05 0	<b>54</b> (2) 13.53 0	<b>0</b> (0) 0.00 0	<b>0</b> (0) 0.00 0	<b>0</b> (0) 0.00 0	<b>70</b> (1) 17.54 0	<b>199</b> (13) 49.87 0
<b>Sez. N.28</b>	Validi (Nominat.) Perc. % Contestati	<b>62</b> (8) 18.96 0	<b>41</b> (0) 12.54 0	<b>3</b> (0) 0.92 0	<b>0</b> (0) 0.00 0	<b>1</b> (0) 0.31 0	<b>52</b> (2) 15.90 0	<b>168</b> (11) 51.38 0



# Comune di Bisceglie

Pagina 3 di 4

© Eventi Elettorali - LOGA srl  
Stampa del 01/06/2015 ore 07:49

## Voti di Coalizione x sezione

Periodo: ELEZIONI REGIONALI 2015  
Elezioni: REGIONALI DEL 31/05/2015

		A n t o n e l l a  L A R I	A d r i a n a  P O L I B	M i c h e l e  R I Z Z I	G r e g o r i o  M A R I G	R i c c a r d o  R O S S I	F r a n c e s c o  S C H I	M i c h e l e  E M I L I A
<b>Sez. N.29</b>	Validi (Nominat.) Perc. % Contestati	<b>47</b> (4) 13.58 0	<b>63</b> (2) 18.21 0	<b>0</b> (0) 0.00 0	<b>1</b> (0) 0.29 0	<b>1</b> (0) 0.29 0	<b>46</b> (0) 13.29 0	<b>188</b> (6) 54.34 0
<b>Sez. N.30</b>	Validi (Nominat.) Perc. % Contestati	<b>45</b> (7) 15.15 0	<b>60</b> (3) 20.20 0	<b>3</b> (0) 1.01 0	<b>2</b> (0) 0.67 0	<b>0</b> (0) 0.00 0	<b>27</b> (0) 9.09 0	<b>160</b> (13) 53.87 0
<b>Sez. N.31</b>	Validi (Nominat.) Perc. % Contestati	<b>87</b> (16) 22.37 0	<b>31</b> (0) 7.97 0	<b>1</b> (0) 0.26 0	<b>3</b> (3) 0.77 0	<b>4</b> (0) 1.03 0	<b>56</b> (3) 14.40 0	<b>207</b> (14) 53.21 0
<b>Sez. N.32</b>	Validi (Nominat.) Perc. % Contestati	<b>103</b> (3) 22.99 0	<b>43</b> (1) 9.60 0	<b>2</b> (1) 0.45 0	<b>7</b> (2) 1.56 0	<b>0</b> (0) 0.00 0	<b>53</b> (9) 11.83 0	<b>240</b> (11) 53.57 0
<b>Sez. N.33</b>	Validi (Nominat.) Perc. % Contestati	<b>82</b> (4) 20.87 0	<b>57</b> (3) 14.50 0	<b>0</b> (0) 0.00 0	<b>0</b> (0) 0.00 0	<b>1</b> (0) 0.25 0	<b>62</b> (2) 15.78 0	<b>191</b> (16) 48.60 0
<b>Sez. N.34</b>	Validi (Nominat.) Perc. % Contestati	<b>72</b> (10) 22.93 0	<b>47</b> (0) 14.97 0	<b>1</b> (1) 0.32 0	<b>1</b> (1) 0.32 0	<b>1</b> (1) 0.32 0	<b>37</b> (5) 11.78 0	<b>155</b> (32) 49.36 0
<b>Sez. N.35</b>	Validi (Nominat.) Perc. % Contestati	<b>71</b> (4) 25.36 0	<b>28</b> (3) 10.00 0	<b>0</b> (0) 0.00 0	<b>4</b> (0) 1.43 0	<b>0</b> (0) 0.00 0	<b>28</b> (4) 10.00 0	<b>149</b> (8) 53.21 0
<b>Sez. N.36</b>	Validi (Nominat.) Perc. % Contestati	<b>74</b> (7) 23.57 0	<b>39</b> (2) 12.42 0	<b>1</b> (0) 0.32 0	<b>0</b> (0) 0.00 0	<b>0</b> (0) 0.00 0	<b>35</b> (1) 11.15 0	<b>165</b> (8) 52.55 0
<b>Sez. N.37</b>	Validi (Nominat.) Perc. % Contestati	<b>66</b> (3) 21.02 0	<b>40</b> (0) 12.74 0	<b>0</b> (0) 0.00 0	<b>7</b> (2) 2.23 0	<b>0</b> (0) 0.00 0	<b>45</b> (15) 14.33 0	<b>156</b> (6) 49.68 0
<b>Sez. N.38</b>	Validi (Nominat.) Perc. % Contestati	<b>100</b> (14) 24.94 0	<b>39</b> (3) 9.73 0	<b>0</b> (0) 0.00 0	<b>2</b> (1) 0.50 0	<b>0</b> (0) 0.00 0	<b>70</b> (6) 17.46 0	<b>190</b> (12) 47.38 0
<b>Sez. N.39</b>	Validi (Nominat.) Perc. % Contestati	<b>54</b> (8) 17.65 0	<b>45</b> (2) 14.71 0	<b>1</b> (0) 0.33 0	<b>5</b> (1) 1.63 0	<b>1</b> (0) 0.33 0	<b>18</b> (0) 5.88 0	<b>182</b> (13) 59.48 0
<b>Sez. N.40</b>	Validi (Nominat.) Perc. % Contestati	<b>104</b> (11) 27.01 0	<b>49</b> (0) 12.73 0	<b>3</b> (0) 0.78 0	<b>4</b> (0) 1.04 0	<b>2</b> (0) 0.52 0	<b>52</b> (3) 13.51 0	<b>171</b> (15) 44.42 0
<b>Sez. N.41</b>	Validi (Nominat.) Perc. % Contestati	<b>96</b> (14) 21.48 0	<b>68</b> (0) 15.21 0	<b>0</b> (0) 0.00 0	<b>2</b> (0) 0.45 0	<b>3</b> (1) 0.67 0	<b>79</b> (4) 17.67 0	<b>199</b> (6) 44.52 0
<b>Sez. N.42</b>	Validi (Nominat.) Perc. % Contestati	<b>74</b> (7) 17.87 0	<b>52</b> (0) 12.56 0	<b>0</b> (0) 0.00 0	<b>3</b> (0) 0.72 0	<b>1</b> (0) 0.24 0	<b>69</b> (4) 16.67 0	<b>215</b> (20) 51.93 0










# Comune di Bisceglie

## Voti di Coalizione x sezione

Pagina 4 di 4

© Eventi Elettorali - LOGA srl  
Stampa del 01/06/2015 ore 07:49

Periodo: ELEZIONI REGIONALI 2015  
Elezioni: REGIONALI DEL 31/05/2015

	A n t o n e l l a  L A R I	A d r i a n a  P O L L I B	M i c h e l e  R I Z Z I	G r e g o r i o  M A R I G	R i c c a r d o  R O S S I	F r a n c e s c o  S C H I	M i c h e l e  E M I L I A	
								
<b>Sez. N.43</b>	Validi (Nominat.) Perc. % Contestati	<b>67</b> (7) 19.59 0	<b>44</b> (0) 12.87 0	<b>1</b> (0) 0.29 0	<b>0</b> (0) 0.00 0	<b>0</b> (0) 0.00 0	<b>37</b> (1) 10.82 0	<b>193</b> (14) 56.43 0
<b>Sez. N.44</b>	Validi (Nominat.) Perc. % Contestati	<b>65</b> (3) 17.71 0	<b>45</b> (1) 12.26 0	<b>1</b> (0) 0.27 0	<b>0</b> (0) 0.00 0	<b>3</b> (1) 0.82 0	<b>54</b> (4) 14.71 0	<b>199</b> (13) 54.22 0
<b>Sez. N.45</b>	Validi (Nominat.) Perc. % Contestati	<b>73</b> (5) 18.43 0	<b>42</b> (1) 10.61 0	<b>0</b> (0) 0.00 0	<b>3</b> (0) 0.76 0	<b>1</b> (0) 0.25 0	<b>55</b> (6) 13.89 0	<b>222</b> (9) 56.06 0
<b>Sez. N.46</b>	Validi (Nominat.) Perc. % Contestati	<b>51</b> (4) 15.04 0	<b>44</b> (0) 12.98 0	<b>1</b> (1) 0.29 0	<b>4</b> (0) 1.18 0	<b>2</b> (2) 0.59 0	<b>48</b> (3) 14.16 0	<b>189</b> (7) 55.75 0
<b>Sez. N.47</b>	Validi (Nominat.) Perc. % Contestati	<b>58</b> (9) 15.10 0	<b>52</b> (2) 13.54 0	<b>2</b> (0) 0.52 0	<b>3</b> (0) 0.78 0	<b>0</b> (0) 0.00 0	<b>49</b> (3) 12.76 0	<b>220</b> (20) 57.29 0
<b>Sez. N.48</b>	Validi (Nominat.) Perc. % Contestati	<b>84</b> (6) 21.37 0	<b>31</b> (0) 7.89 0	<b>0</b> (0) 0.00 0	<b>2</b> (0) 0.51 0	<b>1</b> (1) 0.25 0	<b>35</b> (1) 8.91 0	<b>240</b> (7) 61.07 0
<b>Sez. N.49</b>	Validi (Nominat.) Perc. % Contestati	<b>124</b> (11) 28.05 0	<b>55</b> (2) 12.44 0	<b>2</b> (0) 0.45 0	<b>1</b> (0) 0.23 0	<b>0</b> (0) 0.00 0	<b>69</b> (3) 15.61 0	<b>191</b> (25) 43.21 0
<b>TOTALI</b>		<b>3.717</b> (349) 21.16 0	<b>2.121</b> (84) 12.08 0	<b>64</b> (8) 0.36 0	<b>114</b> (18) 0.65 0	<b>61</b> (15) 0.35 0	<b>2.385</b> (139) 13.58 0	<b>9.101</b> (582) 51.82 0