



		A N G A R A N O  A N G E L	A M E N D O L A G I N E  V	F A T A  V I T T O R I O	N A P O L E T A N O  F R A	S P I N A  A N T O N I A	C A S E L L A  G I O V A N
							
<b>Sez. N.1</b>	Validi (Nominat.) Perc. % Contestati	<b>189</b> (7) 28.38 0	<b>65</b> (10) 9.76 0	<b>86</b> (0) 12.91 0	<b>131</b> (4) 19.67 0	<b>45</b> (1) 6.76 0	<b>150</b> (0) 22.52 0
<b>Sez. N.2</b>	Validi (Nominat.) Perc. % Contestati	<b>204</b> (3) 27.16 0	<b>98</b> (2) 13.05 0	<b>65</b> (3) 8.66 0	<b>143</b> (6) 19.04 0	<b>37</b> (2) 4.93 0	<b>204</b> (3) 27.16 0
<b>Sez. N.3</b>	Validi (Nominat.) Perc. % Contestati	<b>207</b> (5) 32.39 0	<b>81</b> (3) 12.68 0	<b>72</b> (3) 11.27 0	<b>96</b> (0) 15.02 0	<b>26</b> (2) 4.07 0	<b>157</b> (7) 24.57 0
<b>Sez. N.4</b>	Validi (Nominat.) Perc. % Contestati	<b>123</b> (2) 26.91 0	<b>48</b> (1) 10.50 0	<b>42</b> (1) 9.19 0	<b>101</b> (4) 22.10 0	<b>29</b> (1) 6.35 0	<b>114</b> (1) 24.95 0
<b>Sez. N.5</b>	Validi (Nominat.) Perc. % Contestati	<b>239</b> (5) 32.56 0	<b>96</b> (2) 13.08 0	<b>79</b> (3) 10.76 0	<b>123</b> (0) 16.76 0	<b>45</b> (3) 6.13 0	<b>152</b> (6) 20.71 0
<b>Sez. N.6</b>	Validi (Nominat.) Perc. % Contestati	<b>214</b> (8) 29.40 0	<b>79</b> (2) 10.85 0	<b>61</b> (1) 8.38 0	<b>128</b> (7) 17.58 0	<b>49</b> (1) 6.73 0	<b>197</b> (8) 27.06 0
<b>Sez. N.7</b>	Validi (Nominat.) Perc. % Contestati	<b>238</b> (10) 30.51 0	<b>99</b> (5) 12.69 0	<b>85</b> (4) 10.90 0	<b>157</b> (4) 20.13 0	<b>41</b> (5) 5.26 0	<b>160</b> (6) 20.51 0
<b>Sez. N.8</b>	Validi (Nominat.) Perc. % Contestati	<b>206</b> (8) 29.39 0	<b>96</b> (2) 13.69 0	<b>109</b> (3) 15.55 0	<b>105</b> (2) 14.98 0	<b>23</b> (0) 3.28 0	<b>162</b> (4) 23.11 0
<b>Sez. N.9</b>	Validi (Nominat.) Perc. % Contestati	<b>201</b> (4) 27.72 0	<b>89</b> (6) 12.28 0	<b>88</b> (3) 12.14 0	<b>138</b> (3) 19.03 0	<b>40</b> (7) 5.52 0	<b>169</b> (10) 23.31 0
<b>Sez. N.10</b>	Validi (Nominat.) Perc. % Contestati	<b>147</b> (9) 23.79 0	<b>56</b> (5) 9.06 0	<b>45</b> (2) 7.28 0	<b>135</b> (3) 21.84 0	<b>54</b> (0) 8.74 0	<b>181</b> (16) 29.29 0
<b>Sez. N.11</b>	Validi (Nominat.) Perc. % Contestati	<b>195</b> (6) 26.39 0	<b>103</b> (4) 13.94 0	<b>94</b> (0) 12.72 0	<b>132</b> (7) 17.86 0	<b>44</b> (1) 5.95 0	<b>171</b> (7) 23.14 0
<b>Sez. N.12</b>	Validi (Nominat.) Perc. % Contestati	<b>208</b> (11) 30.28 0	<b>104</b> (0) 15.14 0	<b>70</b> (4) 10.19 0	<b>103</b> (5) 14.99 0	<b>46</b> (1) 6.70 0	<b>156</b> (4) 22.71 0
<b>Sez. N.13</b>	Validi (Nominat.) Perc. % Contestati	<b>67</b> (1) 32.84 0	<b>23</b> (1) 11.27 0	<b>36</b> (0) 17.65 0	<b>39</b> (1) 19.12 0	<b>11</b> (2) 5.39 0	<b>28</b> (1) 13.73 0
<b>Sez. N.14</b>	Validi (Nominat.) Perc. % Contestati	<b>174</b> (10) 30.69 0	<b>39</b> (4) 6.88 0	<b>86</b> (2) 15.17 0	<b>105</b> (5) 18.52 0	<b>38</b> (0) 6.70 0	<b>125</b> (6) 22.05 0



## Voti di Coalizione x sezione

Periodo: Elezione del sindaco e del consiglio comunale del 10 giugno 2018

Elezioni: Amministrative 2018

		A N G A R A N O  A N G E L	A M E N D O L A G I N E  V	F A T A  V I T T O R I O	N A P O L E T A N O  F R A	S P I N A  A N T O N I A	C A S E L L A  G I O V A N
							
<b>Sez. N.15</b>	Validi (Nominat.)	<b>234</b> (10)	<b>55</b> (2)	<b>63</b> (1)	<b>129</b> (2)	<b>34</b> (2)	<b>110</b> (2)
	Perc. %	37.44	8.80	10.08	20.64	5.44	17.60
	Contestati	0	0	0	0	0	0
<b>Sez. N.16</b>	Validi (Nominat.)	<b>146</b> (6)	<b>63</b> (0)	<b>50</b> (0)	<b>138</b> (5)	<b>28</b> (1)	<b>130</b> (10)
	Perc. %	26.31	11.35	9.01	24.86	5.05	23.42
	Contestati	0	0	0	0	0	0
<b>Sez. N.17</b>	Validi (Nominat.)	<b>167</b> (7)	<b>104</b> (3)	<b>74</b> (2)	<b>134</b> (3)	<b>30</b> (2)	<b>124</b> (7)
	Perc. %	26.38	16.43	11.69	21.17	4.74	19.59
	Contestati	0	0	0	0	0	0
<b>Sez. N.18</b>	Validi (Nominat.)	<b>2</b> (0)	<b>0</b> (0)	<b>8</b> (0)	<b>2</b> (0)	<b>1</b> (1)	<b>4</b> (0)
	Perc. %	11.76	0.00	47.06	11.76	5.88	23.53
	Contestati	0	0	0	0	0	0
<b>Sez. N.19</b>	Validi (Nominat.)	<b>4</b> (0)	<b>0</b> (0)	<b>1</b> (0)	<b>6</b> (0)	<b>0</b> (0)	<b>5</b> (0)
	Perc. %	25.00	0.00	6.25	37.50	0.00	31.25
	Contestati	0	0	0	0	0	0
<b>Sez. N.20</b>	Validi (Nominat.)	<b>159</b> (6)	<b>92</b> (8)	<b>64</b> (2)	<b>145</b> (4)	<b>36</b> (2)	<b>124</b> (2)
	Perc. %	25.65	14.84	10.32	23.39	5.81	20.00
	Contestati	0	0	0	0	0	0
<b>Sez. N.21</b>	Validi (Nominat.)	<b>219</b> (8)	<b>57</b> (2)	<b>65</b> (2)	<b>118</b> (2)	<b>57</b> (2)	<b>166</b> (9)
	Perc. %	32.11	8.36	9.53	17.30	8.36	24.34
	Contestati	0	0	0	0	0	0
<b>Sez. N.22</b>	Validi (Nominat.)	<b>155</b> (15)	<b>47</b> (0)	<b>44</b> (0)	<b>114</b> (6)	<b>56</b> (5)	<b>106</b> (12)
	Perc. %	29.69	9.00	8.43	21.84	10.73	20.31
	Contestati	0	0	0	0	0	0
<b>Sez. N.23</b>	Validi (Nominat.)	<b>176</b> (4)	<b>50</b> (1)	<b>60</b> (2)	<b>117</b> (2)	<b>20</b> (0)	<b>128</b> (1)
	Perc. %	31.94	9.07	10.89	21.23	3.63	23.23
	Contestati	0	0	0	0	0	0
<b>Sez. N.24</b>	Validi (Nominat.)	<b>190</b> (4)	<b>56</b> (0)	<b>54</b> (0)	<b>114</b> (1)	<b>43</b> (2)	<b>109</b> (3)
	Perc. %	33.57	9.89	9.54	20.14	7.60	19.26
	Contestati	0	0	0	0	0	0
<b>Sez. N.25</b>	Validi (Nominat.)	<b>192</b> (7)	<b>49</b> (3)	<b>50</b> (0)	<b>118</b> (3)	<b>50</b> (0)	<b>129</b> (2)
	Perc. %	32.65	8.33	8.50	20.07	8.50	21.94
	Contestati	0	0	0	0	0	0
<b>Sez. N.26</b>	Validi (Nominat.)	<b>167</b> (5)	<b>54</b> (0)	<b>56</b> (1)	<b>108</b> (0)	<b>39</b> (2)	<b>122</b> (2)
	Perc. %	30.59	9.89	10.26	19.78	7.14	22.34
	Contestati	0	0	0	0	0	0
<b>Sez. N.27</b>	Validi (Nominat.)	<b>158</b> (4)	<b>74</b> (2)	<b>52</b> (1)	<b>173</b> (2)	<b>50</b> (3)	<b>176</b> (6)
	Perc. %	23.13	10.83	7.61	25.33	7.32	25.77
	Contestati	0	0	0	0	0	0
<b>Sez. N.28</b>	Validi (Nominat.)	<b>172</b> (7)	<b>70</b> (1)	<b>63</b> (2)	<b>116</b> (4)	<b>45</b> (0)	<b>167</b> (3)
	Perc. %	27.17	11.06	9.95	18.33	7.11	26.38
	Contestati	0	0	0	0	0	0



		A N G A R A N O  A N G E L	A M E N D O L A G I N E  V	F A T A  V I T T O R I O	N A P O L E T A N O  F R A	S P I N A  A N T O N I A	C A S E L L A  G I O V A N
							
<b>Sez. N.29</b>	Validi (Nominat.) Perc. % Contestati	<b>178</b> (6) 31.12 0	<b>55</b> (2) 9.62 0	<b>46</b> (0) 8.04 0	<b>89</b> (1) 15.56 0	<b>35</b> (1) 6.12 0	<b>169</b> (3) 29.55 0
<b>Sez. N.30</b>	Validi (Nominat.) Perc. % Contestati	<b>177</b> (11) 30.46 0	<b>41</b> (0) 7.06 0	<b>24</b> (0) 4.13 0	<b>163</b> (7) 28.06 0	<b>34</b> (1) 5.85 0	<b>142</b> (2) 24.44 0
<b>Sez. N.31</b>	Validi (Nominat.) Perc. % Contestati	<b>171</b> (3) 26.68 0	<b>66</b> (5) 10.30 0	<b>83</b> (1) 12.95 0	<b>131</b> (3) 20.44 0	<b>35</b> (4) 5.46 0	<b>155</b> (4) 24.18 0
<b>Sez. N.32</b>	Validi (Nominat.) Perc. % Contestati	<b>191</b> (8) 28.05 0	<b>98</b> (3) 14.39 0	<b>112</b> (2) 16.45 0	<b>122</b> (7) 17.91 0	<b>44</b> (2) 6.46 0	<b>114</b> (8) 16.74 0
<b>Sez. N.33</b>	Validi (Nominat.) Perc. % Contestati	<b>166</b> (7) 26.18 0	<b>69</b> (2) 10.88 0	<b>106</b> (1) 16.72 0	<b>86</b> (6) 13.56 0	<b>57</b> (4) 8.99 0	<b>150</b> (7) 23.66 0
<b>Sez. N.34</b>	Validi (Nominat.) Perc. % Contestati	<b>183</b> (5) 31.28 0	<b>63</b> (1) 10.77 0	<b>65</b> (2) 11.11 0	<b>115</b> (2) 19.66 0	<b>23</b> (0) 3.93 0	<b>136</b> (3) 23.25 0
<b>Sez. N.35</b>	Validi (Nominat.) Perc. % Contestati	<b>115</b> (2) 25.33 0	<b>73</b> (2) 16.08 0	<b>101</b> (2) 22.25 0	<b>89</b> (6) 19.60 0	<b>22</b> (1) 4.85 0	<b>54</b> (2) 11.89 0
<b>Sez. N.36</b>	Validi (Nominat.) Perc. % Contestati	<b>148</b> (2) 27.16 0	<b>78</b> (3) 14.31 0	<b>43</b> (2) 7.89 0	<b>107</b> (8) 19.63 0	<b>28</b> (2) 5.14 0	<b>141</b> (3) 25.87 0
<b>Sez. N.37</b>	Validi (Nominat.) Perc. % Contestati	<b>178</b> (3) 33.71 0	<b>62</b> (1) 11.74 0	<b>51</b> (0) 9.66 0	<b>88</b> (5) 16.67 0	<b>30</b> (3) 5.68 0	<b>119</b> (2) 22.54 0
<b>Sez. N.38</b>	Validi (Nominat.) Perc. % Contestati	<b>161</b> (10) 24.54 0	<b>107</b> (0) 16.31 0	<b>98</b> (8) 14.94 0	<b>136</b> (12) 20.73 0	<b>28</b> (4) 4.27 0	<b>126</b> (9) 19.21 0
<b>Sez. N.39</b>	Validi (Nominat.) Perc. % Contestati	<b>180</b> (7) 33.96 0	<b>45</b> (0) 8.49 0	<b>61</b> (2) 11.51 0	<b>107</b> (6) 20.19 0	<b>18</b> (3) 3.40 0	<b>119</b> (4) 22.45 0
<b>Sez. N.40</b>	Validi (Nominat.) Perc. % Contestati	<b>197</b> (10) 25.49 0	<b>108</b> (5) 13.97 0	<b>66</b> (1) 8.54 0	<b>149</b> (2) 19.28 0	<b>35</b> (2) 4.53 0	<b>218</b> (8) 28.20 0
<b>Sez. N.41</b>	Validi (Nominat.) Perc. % Contestati	<b>175</b> (2) 26.60 0	<b>77</b> (3) 11.70 0	<b>49</b> (0) 7.45 0	<b>147</b> (8) 22.34 0	<b>46</b> (6) 6.99 0	<b>164</b> (10) 24.92 0
<b>Sez. N.42</b>	Validi (Nominat.) Perc. % Contestati	<b>158</b> (3) 23.37 0	<b>98</b> (4) 14.50 0	<b>65</b> (2) 9.62 0	<b>162</b> (2) 23.96 0	<b>38</b> (1) 5.62 0	<b>155</b> (0) 22.93 0



# Comune di Bisceglie

## Voti di Coalizione x sezione







Pagina 4 di 4

© Eventi Elettorali - LOGA srl

Stampa del 11/06/2018 ore 16:24

Periodo: Elezione del sindaco e del consiglio comunale del 10 giugno 2018

Elezioni: Amministrative 2018

		A N G A R A N O  A N G E L	A M E N D O L A G I N E  V	F A T A  V I T T O R I O	N A P O L E T A N O  F R A	S P I N A  A N T O N I A	C A S E L L A  G I O V A N
							
<b>Sez. N.43</b>	Validi (Nominat.)	<b>173</b> (7)	<b>65</b> (0)	<b>63</b> (0)	<b>142</b> (6)	<b>35</b> (0)	<b>179</b> (6)
	Perc. %	26.33	9.89	9.59	21.61	5.33	27.25
	Contestati	0	0	0	0	0	0
<b>Sez. N.44</b>	Validi (Nominat.)	<b>221</b> (10)	<b>76</b> (1)	<b>57</b> (2)	<b>96</b> (3)	<b>42</b> (1)	<b>176</b> (6)
	Perc. %	33.08	11.38	8.53	14.37	6.29	26.35
	Contestati	0	0	0	0	0	0
<b>Sez. N.45</b>	Validi (Nominat.)	<b>195</b> (7)	<b>50</b> (5)	<b>58</b> (3)	<b>156</b> (4)	<b>40</b> (5)	<b>173</b> (8)
	Perc. %	29.02	7.44	8.63	23.21	5.95	25.74
	Contestati	0	0	0	0	0	0
<b>Sez. N.46</b>	Validi (Nominat.)	<b>179</b> (10)	<b>57</b> (6)	<b>56</b> (2)	<b>157</b> (3)	<b>48</b> (1)	<b>147</b> (10)
	Perc. %	27.80	8.85	8.70	24.38	7.45	22.83
	Contestati	0	0	0	0	0	0
<b>Sez. N.47</b>	Validi (Nominat.)	<b>190</b> (3)	<b>56</b> (1)	<b>57</b> (0)	<b>151</b> (2)	<b>41</b> (1)	<b>136</b> (3)
	Perc. %	30.11	8.87	9.03	23.93	6.50	21.55
	Contestati	0	0	0	0	0	0
<b>Sez. N.48</b>	Validi (Nominat.)	<b>130</b> (10)	<b>83</b> (1)	<b>62</b> (0)	<b>135</b> (6)	<b>25</b> (0)	<b>106</b> (10)
	Perc. %	24.03	15.34	11.46	24.95	4.62	19.59
	Contestati	0	0	0	0	0	0
<b>Sez. N.49</b>	Validi (Nominat.)	<b>166</b> (6)	<b>121</b> (8)	<b>68</b> (2)	<b>143</b> (4)	<b>43</b> (4)	<b>163</b> (5)
	Perc. %	23.58	17.19	9.66	20.31	6.11	23.15
	Contestati	0	0	0	0	0	0
<b>TOTALI</b>		<b>8.385</b> (304)	<b>3.395</b> (122)	<b>3.113</b> (74)	<b>5.839</b> (188)	<b>1.764</b> (94)	<b>6.768</b> (251)
		28.65	11.60	10.64	19.95	6.03	23.13
		0	0	0	0	0	0