



		M A R T E L L I N O M A R	R A C A N A T I T E R E S	G A L L I Z I A F R A N C E	Q U A T E L A N I C C O L A	S P I N A F R A N C E S C	B A R L E T T A V I T O	B A V A R O N I C C O L A	F R A N C I A V I T O	G A L L I A N I A L E S S	P E R R O N E L U I G I
Sez. N.1	Validi (Nominat.) Perc. % Contestati	2 (0) 0.28 0	10 (2) 1.41 0	320 (12) 45.01 0	3 (0) 0.42 0	156 (39) 21.94 0	4 (0) 0.56 0	26 (2) 3.66 0	0 (0) 0.00 0	5 (1) 0.70 0	185 (11) 26.02 0
Sez. N.2	Validi (Nominat.) Perc. % Contestati	0 (0) 0.00 0	12 (0) 1.56 0	417 (18) 54.30 0	1 (0) 0.13 0	164 (42) 21.35 0	1 (0) 0.13 0	19 (1) 2.47 0	0 (0) 0.00 0	4 (1) 0.52 0	150 (12) 19.53 0
Sez. N.3	Validi (Nominat.) Perc. % Contestati	2 (0) 0.30 0	12 (0) 1.79 0	323 (0) 48.07 0	7 (0) 1.04 0	143 (26) 21.28 0	1 (0) 0.15 0	17 (0) 2.53 0	0 (0) 0.00 0	3 (0) 0.45 0	164 (5) 24.40 0
Sez. N.4	Validi (Nominat.) Perc. % Contestati	0 (0) 0.00 0	10 (0) 2.15 0	226 (20) 48.50 0	2 (0) 0.43 0	104 (15) 22.32 0	0 (0) 0.00 0	12 (0) 2.58 0	0 (0) 0.00 0	1 (0) 0.21 0	111 (3) 23.82 0
Sez. N.5	Validi (Nominat.) Perc. % Contestati	0 (0) 0.00 0	7 (3) 0.84 0	488 (16) 58.58 0	7 (0) 0.84 0	145 (29) 17.41 0	1 (0) 0.12 0	23 (2) 2.76 0	0 (0) 0.00 0	3 (0) 0.36 0	159 (11) 19.09 0
Sez. N.6	Validi (Nominat.) Perc. % Contestati	1 (0) 0.13 0	5 (0) 0.66 0	390 (17) 51.11 0	7 (1) 0.92 0	139 (43) 18.22 0	2 (0) 0.26 0	13 (2) 1.70 0	1 (0) 0.13 0	7 (0) 0.92 0	198 (6) 25.95 0
Sez. N.7	Validi (Nominat.) Perc. % Contestati	0 (0) 0.00 0	12 (1) 1.40 0	386 (30) 44.88 0	9 (0) 1.05 0	196 (43) 22.79 0	2 (0) 0.23 0	34 (0) 3.95 0	1 (1) 0.12 0	4 (1) 0.47 0	216 (11) 25.12 0
Sez. N.8	Validi (Nominat.) Perc. % Contestati	2 (0) 0.26 0	5 (0) 0.66 0	321 (25) 42.29 0	5 (1) 0.66 0	182 (50) 23.98 0	0 (0) 0.00 0	32 (1) 4.22 0	0 (0) 0.00 0	2 (0) 0.26 0	210 (18) 27.67 0
Sez. N.9	Validi (Nominat.) Perc. % Contestati	0 (0) 0.00 0	7 (0) 0.87 0	384 (27) 47.58 0	9 (0) 1.12 0	167 (40) 20.69 0	2 (0) 0.25 0	21 (3) 2.60 0	0 (0) 0.00 0	2 (0) 0.25 0	215 (12) 26.64 0
Sez. N.10	Validi (Nominat.) Perc. % Contestati	0 (0) 0.00 0	6 (1) 0.91 0	377 (20) 57.29 0	3 (0) 0.46 0	127 (19) 19.30 0	0 (0) 0.00 0	13 (0) 1.98 0	0 (0) 0.00 0	4 (0) 0.61 0	128 (5) 19.45 0
Sez. N.11	Validi (Nominat.) Perc. % Contestati	1 (0) 0.13 0	21 (0) 2.77 0	407 (0) 53.76 0	8 (0) 1.06 0	151 (38) 19.95 0	1 (0) 0.13 0	16 (0) 2.11 0	0 (0) 0.00 0	0 (0) 0.00 0	152 (8) 20.08 0
Sez. N.12	Validi (Nominat.) Perc. % Contestati	1 (0) 0.14 0	12 (1) 1.71 0	378 (21) 53.92 0	3 (0) 0.43 0	135 (27) 19.26 0	0 (0) 0.00 0	22 (1) 3.14 0	2 (0) 0.29 0	4 (0) 0.57 0	144 (6) 20.54 0
Sez. N.13	Validi (Nominat.) Perc. % Contestati	1 (0) 0.52 0	5 (1) 2.60 0	88 (5) 45.83 0	5 (0) 2.60 0	50 (10) 26.04 0	0 (0) 0.00 0	5 (0) 2.60 0	0 (0) 0.00 0	0 (0) 0.00 0	38 (1) 19.79 0
Sez. N.14	Validi (Nominat.) Perc. % Contestati	2 (0) 0.39 0	4 (0) 0.78 0	190 (16) 37.04 0	3 (0) 0.58 0	140 (38) 27.29 0	4 (0) 0.78 0	29 (2) 5.65 0	0 (0) 0.00 0	3 (0) 0.58 0	138 (5) 26.90 0



Voti di Coalizione x sezione

Periodo: ELEZIONI DEL 04/03/2018 - CAMERA DEI DEPUTATI

Elezioni: CAMERA DEI DEPUTATI

		M A R T E L L I N O M A R	R A C A N A T I T E R E S	G A L L I Z I A F R A N C E	Q U A T E L A N I C O L A	S P I N A F R A N C E S C	B A R L E T T A V I T O	B A V A R O N I C O L A	F R A N C I A V I T O	G A L L I A N I A L E S S	P E R R O N E L U I G I
Sez. N.15	Validi (Nominat.) Perc. % Contestati	2 (0) 0.32 0	7 (0) 1.11 0	328 (0) 51.90 0	6 (0) 0.95 0	136 (30) 21.52 0	1 (0) 0.16 0	9 (0) 1.42 0	0 (0) 0.00 0	3 (0) 0.47 0	140 (3) 22.15 0
Sez. N.16	Validi (Nominat.) Perc. % Contestati	1 (0) 0.20 0	11 (0) 2.17 0	247 (6) 48.72 0	6 (2) 1.18 0	116 (30) 22.88 0	3 (0) 0.59 0	9 (1) 1.78 0	0 (0) 0.00 0	2 (0) 0.39 0	112 (9) 22.09 0
Sez. N.17	Validi (Nominat.) Perc. % Contestati	0 (0) 0.00 0	11 (2) 1.67 0	351 (18) 53.26 0	9 (0) 1.37 0	153 (36) 23.22 0	4 (1) 0.61 0	14 (0) 2.12 0	0 (0) 0.00 0	3 (1) 0.46 0	114 (12) 17.30 0
Sez. N.18	Validi (Nominat.) Perc. % Contestati	0 (0) 0.00 0	0 (0) 0.00 0	1 (0) 5.00 0	1 (1) 5.00 0	10 (1) 50.00 0	0 (0) 0.00 0	3 (0) 15.00 0	0 (0) 0.00 0	0 (0) 0.00 0	5 (1) 25.00 0
Sez. N.19	Validi (Nominat.) Perc. % Contestati	0 (0) 0.00 0	0 (0) 0.00 0	9 (0) 32.14 0	1 (1) 3.57 0	8 (2) 28.57 0	0 (0) 0.00 0	2 (0) 7.14 0	0 (0) 0.00 0	0 (0) 0.00 0	8 (0) 28.57 0
Sez. N.20	Validi (Nominat.) Perc. % Contestati	1 (0) 0.17 0	5 (0) 0.83 0	314 (8) 52.07 0	0 (0) 0.00 0	136 (25) 22.55 0	4 (0) 0.66 0	15 (0) 2.49 0	0 (0) 0.00 0	0 (0) 0.00 0	128 (4) 21.23 0
Sez. N.21	Validi (Nominat.) Perc. % Contestati	0 (0) 0.00 0	12 (0) 1.80 0	320 (0) 48.12 0	6 (0) 0.90 0	146 (34) 21.95 0	6 (0) 0.90 0	10 (0) 1.50 0	1 (0) 0.15 0	0 (0) 0.00 0	164 (7) 24.66 0
Sez. N.22	Validi (Nominat.) Perc. % Contestati	1 (0) 0.20 0	5 (0) 1.00 0	244 (12) 48.90 0	4 (2) 0.80 0	104 (27) 20.84 0	4 (0) 0.80 0	10 (1) 2.00 0	0 (0) 0.00 0	4 (0) 0.80 0	123 (8) 24.65 0
Sez. N.23	Validi (Nominat.) Perc. % Contestati	0 (0) 0.00 0	11 (0) 2.31 0	239 (9) 50.21 0	10 (0) 2.10 0	104 (21) 21.85 0	3 (0) 0.63 0	3 (0) 0.63 0	0 (0) 0.00 0	1 (0) 0.21 0	105 (3) 22.06 0
Sez. N.24	Validi (Nominat.) Perc. % Contestati	0 (0) 0.00 0	13 (1) 2.36 0	285 (9) 51.72 0	9 (0) 1.63 0	124 (25) 22.50 0	4 (2) 0.73 0	12 (0) 2.18 0	0 (0) 0.00 0	2 (0) 0.36 0	102 (7) 18.51 0
Sez. N.25	Validi (Nominat.) Perc. % Contestati	1 (0) 0.19 0	10 (0) 1.90 0	238 (7) 45.16 0	7 (1) 1.33 0	124 (21) 23.53 0	5 (0) 0.95 0	5 (0) 0.95 0	1 (0) 0.19 0	5 (0) 0.95 0	131 (7) 24.86 0
Sez. N.26	Validi (Nominat.) Perc. % Contestati	0 (0) 0.00 0	6 (0) 1.22 0	237 (16) 48.37 0	4 (0) 0.82 0	86 (19) 17.55 0	2 (0) 0.41 0	14 (1) 2.86 0	0 (0) 0.00 0	1 (0) 0.20 0	140 (5) 28.57 0
Sez. N.27	Validi (Nominat.) Perc. % Contestati	2 (0) 0.30 0	12 (0) 1.81 0	299 (16) 45.03 0	15 (2) 2.26 0	134 (36) 20.18 0	3 (1) 0.45 0	14 (3) 2.11 0	0 (0) 0.00 0	2 (0) 0.30 0	183 (9) 27.56 0
Sez. N.28	Validi (Nominat.) Perc. % Contestati	2 (0) 0.34 0	12 (0) 2.02 0	278 (12) 46.72 0	11 (2) 1.85 0	121 (28) 20.34 0	5 (0) 0.84 0	9 (2) 1.51 0	0 (0) 0.00 0	2 (0) 0.34 0	155 (5) 26.05 0



Comune di Bisceglie

Voti di Coalizione x sezione











Pagina 3 di 4

© Eventi Elettorali - LOGA srl

Stampa del 06/03/2018 ore 10:37

Periodo: ELEZIONI DEL 04/03/2018 - CAMERA DEI DEPUTATI

Elezioni: CAMERA DEI DEPUTATI

		M A R T E L L I N O M A R	R A C A N A T I T E R E S	G A L L I Z I A F R A N C E	Q U A T E L A N I C O L A	S P I N A F R A N C E S C	B A R L E T T A V I T O	B A V A R O N I C O L A	F R A N C I A V I T O	G A L L I A N I A L E S S	P E R R O N E L U I G I
											
Sez. N.29	Validi (Nominat.) Perc. % Contestati	1 (0) 0.19 0	6 (0) 1.13 0	245 (11) 46.31 0	4 (1) 0.76 0	111 (20) 20.98 0	1 (0) 0.19 0	4 (0) 0.76 0	0 (0) 0.00 0	0 (0) 0.00 0	157 (6) 29.68 0
Sez. N.30	Validi (Nominat.) Perc. % Contestati	0 (0) 0.00 0	20 (1) 4.47 0	149 (9) 33.33 0	7 (0) 1.57 0	114 (25) 25.50 0	2 (0) 0.45 0	18 (2) 4.03 0	0 (0) 0.00 0	5 (0) 1.12 0	132 (4) 29.53 0
Sez. N.31	Validi (Nominat.) Perc. % Contestati	0 (0) 0.00 0	14 (0) 2.07 0	282 (11) 41.78 0	23 (3) 3.41 0	158 (35) 23.41 0	4 (0) 0.59 0	22 (1) 3.26 0	0 (0) 0.00 0	5 (0) 0.74 0	167 (10) 24.74 0
Sez. N.32	Validi (Nominat.) Perc. % Contestati	0 (0) 0.00 0	7 (0) 1.02 0	282 (17) 40.99 0	7 (1) 1.02 0	201 (58) 29.22 0	0 (0) 0.00 0	26 (0) 3.78 0	0 (0) 0.00 0	1 (0) 0.15 0	164 (13) 23.84 0
Sez. N.33	Validi (Nominat.) Perc. % Contestati	0 (0) 0.00 0	11 (1) 1.76 0	246 (11) 39.36 0	1 (1) 0.16 0	166 (44) 26.56 0	1 (0) 0.16 0	21 (3) 3.36 0	1 (0) 0.16 0	3 (0) 0.48 0	175 (10) 28.00 0
Sez. N.34	Validi (Nominat.) Perc. % Contestati	0 (0) 0.00 0	10 (1) 1.82 0	238 (10) 43.35 0	5 (0) 0.91 0	143 (19) 26.05 0	4 (0) 0.73 0	18 (0) 3.28 0	0 (0) 0.00 0	2 (1) 0.36 0	129 (5) 23.50 0
Sez. N.35	Validi (Nominat.) Perc. % Contestati	0 (0) 0.00 0	6 (1) 1.37 0	183 (14) 41.69 0	2 (0) 0.46 0	130 (34) 29.61 0	0 (0) 0.00 0	12 (2) 2.73 0	1 (0) 0.23 0	2 (0) 0.46 0	103 (16) 23.46 0
Sez. N.36	Validi (Nominat.) Perc. % Contestati	1 (0) 0.18 0	10 (1) 1.81 0	245 (14) 44.30 0	2 (0) 0.36 0	130 (33) 23.51 0	5 (0) 0.90 0	25 (3) 4.52 0	0 (0) 0.00 0	2 (0) 0.36 0	133 (7) 24.05 0
Sez. N.37	Validi (Nominat.) Perc. % Contestati	2 (0) 0.37 0	8 (0) 1.49 0	238 (14) 44.40 0	6 (0) 1.12 0	136 (40) 25.37 0	2 (0) 0.37 0	14 (0) 2.61 0	0 (0) 0.00 0	3 (0) 0.56 0	127 (7) 23.69 0
Sez. N.38	Validi (Nominat.) Perc. % Contestati	2 (0) 0.30 0	3 (0) 0.46 0	309 (25) 47.10 0	3 (0) 0.46 0	172 (42) 26.22 0	1 (0) 0.15 0	20 (2) 3.05 0	0 (0) 0.00 0	4 (1) 0.61 0	142 (7) 21.65 0
Sez. N.39	Validi (Nominat.) Perc. % Contestati	1 (0) 0.20 0	13 (1) 2.64 0	194 (9) 39.35 0	6 (0) 1.22 0	144 (30) 29.21 0	1 (0) 0.20 0	16 (0) 3.25 0	0 (0) 0.00 0	0 (0) 0.00 0	118 (10) 23.94 0
Sez. N.40	Validi (Nominat.) Perc. % Contestati	0 (0) 0.00 0	3 (0) 0.36 0	500 (0) 59.74 0	2 (0) 0.24 0	138 (34) 16.49 0	3 (0) 0.36 0	30 (3) 3.58 0	0 (0) 0.00 0	6 (0) 0.72 0	155 (4) 18.52 0
Sez. N.41	Validi (Nominat.) Perc. % Contestati	0 (0) 0.00 0	9 (0) 1.27 0	357 (17) 50.28 0	8 (2) 1.13 0	138 (33) 19.44 0	5 (0) 0.70 0	11 (1) 1.55 0	0 (0) 0.00 0	2 (1) 0.28 0	180 (4) 25.35 0
Sez. N.42	Validi (Nominat.) Perc. % Contestati	4 (0) 0.62 0	11 (1) 1.71 0	298 (17) 46.42 0	15 (1) 2.34 0	165 (35) 25.70 0	2 (0) 0.31 0	11 (2) 1.71 0	1 (0) 0.16 0	4 (0) 0.62 0	131 (4) 20.40 0



Comune di Bisceglie

Voti di Coalizione x sezione












Pagina 4 di 4

© Eventi Elettorali - LOGA srl

Stampa del 06/03/2018 ore 10:37

Periodo: ELEZIONI DEL 04/03/2018 - CAMERA DEI DEPUTATI

Elezioni: CAMERA DEI DEPUTATI

		M A R T E L L I N O M A R	R A C A N A T I T E R E S	G A L L I Z I A F R A N C E	Q U A T E L A N I C C O L A	S P I N A F R A N C E S C	B A R L E T T A V I T O	B A V A R O N I C C O L A	F R A N C I A V I T O	G A L L I A N I A L E S S	P E R R O N E L U I G I	
												
Sez. N.43	Validi (Nominat.) Perc. % Contestati	1 (0) 0.16 0	4 (0) 0.63 0	303 (0) 47.87 0	4 (0) 0.63 0	150 (30) 23.70 0	2 (0) 0.32 0	9 (0) 1.42 0	0 (0) 0.00 0	3 (0) 0.47 0	157 (6) 24.80 0	
Sez. N.44	Validi (Nominat.) Perc. % Contestati	0 (0) 0.00 0	4 (2) 0.64 0	327 (14) 52.49 0	8 (0) 1.28 0	140 (17) 22.47 0	1 (0) 0.16 0	19 (4) 3.05 0	0 (0) 0.00 0	0 (0) 0.00 0	124 (4) 19.90 0	
Sez. N.45	Validi (Nominat.) Perc. % Contestati	3 (0) 0.47 0	12 (0) 1.90 0	284 (14) 44.94 0	9 (0) 1.42 0	159 (36) 25.16 0	4 (0) 0.63 0	20 (1) 3.16 0	0 (0) 0.00 0	2 (0) 0.32 0	139 (4) 21.99 0	
Sez. N.46	Validi (Nominat.) Perc. % Contestati	3 (1) 0.48 0	11 (1) 1.75 0	277 (12) 44.04 0	5 (0) 0.79 0	140 (40) 22.26 0	3 (0) 0.48 0	9 (2) 1.43 0	0 (0) 0.00 0	1 (0) 0.16 0	180 (5) 28.62 0	
Sez. N.47	Validi (Nominat.) Perc. % Contestati	0 (0) 0.00 0	11 (2) 1.81 0	237 (15) 38.98 0	14 (0) 2.30 0	158 (41) 25.99 0	3 (0) 0.49 0	14 (0) 2.30 0	2 (0) 0.33 0	1 (0) 0.16 0	168 (8) 27.63 0	
Sez. N.48	Validi (Nominat.) Perc. % Contestati	1 (0) 0.19 0	18 (0) 3.40 0	257 (13) 48.49 0	7 (1) 1.32 0	143 (29) 26.98 0	3 (1) 0.57 0	11 (1) 2.08 0	0 (0) 0.00 0	1 (0) 0.19 0	89 (2) 16.79 0	
Sez. N.49	Validi (Nominat.) Perc. % Contestati	0 (0) 0.00 0	11 (1) 1.41 0	445 (30) 57.05 0	9 (1) 1.15 0	150 (38) 19.23 0	1 (0) 0.13 0	13 (1) 1.67 0	0 (0) 0.00 0	3 (0) 0.38 0	148 (7) 18.97 0	
TOTALI		41 (1) 0.14 0	445 (25) 1.52 0	13.981 (617) 47.90 0	308 (24) 1.06 0	6.587 (1507) 22.57 0	110 (5) 0.38 0	754 (50) 2.58 0	11 (1) 0.04 0	117 (7) 0.40 0	6.836 (337) 23.42 0	