














Voti di Coalizione x sezione












Periodo: ELEZIONI DEL 04/03/2018 - SENATO DELLA REPUBBLICA
Elezioni: SENATO DELLA REPUBBLICA

		S T R I A N I	Z A N N A	P I A R U L L I	L E Z O C H E	L A P E N N A	P E L L E G R I N O	D A I E L L O	P I A R U L L I	M I N U T O	T R I Z I O	A L B E R G O
		O R O N Z A	G I U S E P P E	T O M M A	L O R E D A	W I L L Y	M A S	N I C O L E	A N G E L	A N N A	F I L O M E N	F R A N C E
												
Sez. N.15	Validi (Nominat.) Perc. % Contestati	3 (0) 0.52 0	4 (0) 0.69 0	0 (0) 0.00 0	96 (12) 16.67 0	3 (0) 0.52 0	1 (0) 0.17 0	4 (0) 0.69 0	306 (0) 53.12 0	152 (1) 26.39 0	7 (0) 1.22 0	0 (0) 0.00 0
Sez. N.16	Validi (Nominat.) Perc. % Contestati	1 (0) 0.22 0	10 (0) 2.16 0	1 (0) 0.22 0	75 (5) 16.23 0	4 (1) 0.87 0	4 (0) 0.87 0	4 (1) 0.87 0	238 (8) 51.52 0	118 (3) 25.54 0	7 (1) 1.52 0	0 (0) 0.00 0
Sez. N.17	Validi (Nominat.) Perc. % Contestati	0 (0) 0.00 0	12 (2) 1.95 0	0 (0) 0.00 0	107 (10) 17.43 0	9 (0) 1.47 0	2 (0) 0.33 0	4 (1) 0.65 0	347 (18) 56.51 0	124 (9) 20.20 0	9 (0) 1.47 0	0 (0) 0.00 0
Sez. N.18	Validi (Nominat.) Perc. % Contestati	0 (0) 0.00 0	0 (0) 0.00 0	0 (0) 0.00 0	10 (1) 50.00 0	1 (1) 5.00 0	0 (0) 0.00 0	0 (0) 0.00 0	1 (0) 5.00 0	7 (0) 35.00 0	1 (0) 5.00 0	0 (0) 0.00 0
Sez. N.19	Validi (Nominat.) Perc. % Contestati	2 (0) 7.41 0	0 (0) 0.00 0	0 (0) 0.00 0	9 (2) 33.33 0	0 (0) 0.00 0	0 (0) 0.00 0	0 (0) 0.00 0	5 (0) 18.52 0	9 (0) 33.33 0	2 (0) 7.41 0	0 (0) 0.00 0
Sez. N.20	Validi (Nominat.) Perc. % Contestati	1 (0) 0.18 0	3 (0) 0.54 0	0 (0) 0.00 0	97 (4) 17.48 0	2 (0) 0.36 0	2 (1) 0.36 0	1 (0) 0.18 0	302 (11) 54.41 0	136 (4) 24.50 0	10 (0) 1.80 0	1 (0) 0.18 0
Sez. N.21	Validi (Nominat.) Perc. % Contestati	5 (0) 0.85 0	10 (0) 1.70 0	1 (0) 0.17 0	100 (7) 17.04 0	2 (0) 0.34 0	5 (1) 0.85 0	1 (0) 0.17 0	298 (2) 50.77 0	154 (3) 26.24 0	9 (1) 1.53 0	2 (0) 0.34 0
Sez. N.22	Validi (Nominat.) Perc. % Contestati	3 (0) 0.63 0	4 (0) 0.84 0	0 (0) 0.00 0	72 (7) 15.19 0	4 (0) 0.84 0	2 (0) 0.42 0	3 (0) 0.63 0	249 (16) 52.53 0	125 (11) 26.37 0	12 (0) 2.53 0	0 (0) 0.00 0
Sez. N.23	Validi (Nominat.) Perc. % Contestati	1 (0) 0.23 0	10 (0) 2.26 0	1 (0) 0.23 0	79 (5) 17.87 0	5 (0) 1.13 0	2 (0) 0.45 0	2 (0) 0.45 0	220 (15) 49.77 0	118 (1) 26.70 0	4 (0) 0.90 0	0 (0) 0.00 0
Sez. N.24	Validi (Nominat.) Perc. % Contestati	0 (0) 0.00 0	10 (0) 2.03 0	0 (0) 0.00 0	85 (5) 17.28 0	8 (0) 1.63 0	4 (1) 0.81 0	1 (0) 0.20 0	271 (8) 55.08 0	103 (4) 20.93 0	10 (0) 2.03 0	0 (0) 0.00 0
Sez. N.25	Validi (Nominat.) Perc. % Contestati	4 (0) 0.82 0	8 (0) 1.65 0	3 (0) 0.62 0	85 (6) 17.53 0	7 (1) 1.44 0	6 (0) 1.24 0	4 (0) 0.82 0	229 (9) 47.22 0	134 (3) 27.63 0	5 (0) 1.03 0	0 (0) 0.00 0
Sez. N.26	Validi (Nominat.) Perc. % Contestati	3 (0) 0.68 0	5 (0) 1.13 0	0 (0) 0.00 0	59 (5) 13.35 0	3 (0) 0.68 0	1 (0) 0.23 0	0 (0) 0.00 0	216 (16) 48.87 0	141 (4) 31.90 0	13 (0) 2.94 0	1 (0) 0.23 0
Sez. N.27	Validi (Nominat.) Perc. % Contestati	5 (0) 0.84 0	8 (1) 1.35 0	2 (0) 0.34 0	85 (11) 14.36 0	13 (0) 2.20 0	3 (1) 0.51 0	4 (0) 0.68 0	287 (5) 48.48 0	173 (3) 29.22 0	12 (3) 2.03 0	0 (0) 0.00 0
Sez. N.28	Validi (Nominat.) Perc. % Contestati	6 (0) 1.09 0	10 (0) 1.81 0	0 (0) 0.00 0	82 (11) 14.88 0	7 (0) 1.27 0	5 (1) 0.91 0	2 (0) 0.36 0	268 (11) 48.64 0	164 (3) 29.76 0	6 (0) 1.09 0	1 (1) 0.18 0



Voti di Coalizione x sezione

Periodo: ELEZIONI DEL 04/03/2018 - SENATO DELLA REPUBBLICA
Elezioni: SENATO DELLA REPUBBLICA

		S T R I A N I	Z A N N A	P I A R U L L I	L E Z O C H E	L A P E N N A	P E L L E G R I N O	D A I E L L O	P I A R U L L I	M I N U T O	T R I Z I O	A L B E R G O
		O R O N Z A	G I U S E P P E	T O M M A	L O R E D A	W I L L Y	M A S	N I C O L E	A N G E L	A N N A	F I L O M E N	F R A N C E
												
Sez. N.29	Validi (Nominat.) Perc. % Contestati	4 (0) 0.84 0	6 (0) 1.27 0	2 (0) 0.42 0	65 (4) 13.71 0	7 (0) 1.48 0	0 (0) 0.00 0	1 (1) 0.21 0	227 (9) 47.89 0	158 (4) 33.33 0	4 (0) 0.84 0	0 (0) 0.00 0
Sez. N.30	Validi (Nominat.) Perc. % Contestati	5 (1) 1.21 0	28 (3) 6.78 0	0 (0) 0.00 0	63 (7) 15.25 0	10 (0) 2.42 0	2 (0) 0.48 0	3 (0) 0.73 0	139 (7) 33.66 0	147 (4) 35.59 0	16 (2) 3.87 0	0 (0) 0.00 0
Sez. N.31	Validi (Nominat.) Perc. % Contestati	2 (0) 0.35 0	12 (0) 2.08 0	0 (0) 0.00 0	92 (7) 15.97 0	18 (0) 3.12 0	3 (0) 0.52 0	1 (0) 0.17 0	260 (9) 45.14 0	175 (4) 30.38 0	13 (0) 2.26 0	0 (0) 0.00 0
Sez. N.32	Validi (Nominat.) Perc. % Contestati	5 (1) 0.78 0	5 (0) 0.78 0	1 (1) 0.16 0	164 (21) 25.59 0	9 (0) 1.40 0	0 (0) 0.00 0	0 (0) 0.00 0	268 (19) 41.81 0	165 (3) 25.74 0	22 (3) 3.43 0	2 (0) 0.31 0
Sez. N.33	Validi (Nominat.) Perc. % Contestati	3 (1) 0.52 0	9 (0) 1.56 0	0 (0) 0.00 0	107 (5) 18.51 0	1 (0) 0.17 0	1 (0) 0.17 0	0 (0) 0.00 0	260 (16) 44.98 0	182 (11) 31.49 0	14 (2) 2.42 0	1 (1) 0.17 0
Sez. N.34	Validi (Nominat.) Perc. % Contestati	2 (0) 0.41 0	8 (0) 1.63 0	2 (0) 0.41 0	107 (9) 21.84 0	4 (0) 0.82 0	3 (0) 0.61 0	3 (1) 0.61 0	221 (12) 45.10 0	125 (5) 25.51 0	15 (0) 3.06 0	0 (0) 0.00 0
Sez. N.35	Validi (Nominat.) Perc. % Contestati	5 (0) 1.28 0	2 (0) 0.51 0	0 (0) 0.00 0	100 (9) 25.58 0	1 (0) 0.26 0	0 (0) 0.00 0	0 (0) 0.00 0	167 (16) 42.71 0	105 (5) 26.85 0	10 (1) 2.56 0	1 (0) 0.26 0
Sez. N.36	Validi (Nominat.) Perc. % Contestati	3 (0) 0.59 0	9 (0) 1.78 0	0 (0) 0.00 0	94 (5) 18.54 0	3 (0) 0.59 0	4 (0) 0.79 0	3 (0) 0.59 0	225 (14) 44.38 0	140 (6) 27.61 0	25 (1) 4.93 0	1 (1) 0.20 0
Sez. N.37	Validi (Nominat.) Perc. % Contestati	3 (0) 0.63 0	7 (0) 1.47 0	0 (0) 0.00 0	96 (8) 20.21 0	4 (0) 0.84 0	0 (0) 0.00 0	2 (0) 0.42 0	225 (0) 47.37 0	128 (6) 26.95 0	10 (0) 2.11 0	0 (0) 0.00 0
Sez. N.38	Validi (Nominat.) Perc. % Contestati	2 (0) 0.34 0	0 (0) 0.00 0	1 (0) 0.17 0	117 (14) 19.86 0	3 (0) 0.51 0	0 (0) 0.00 0	3 (2) 0.51 0	298 (23) 50.59 0	150 (6) 25.47 0	14 (2) 2.38 0	1 (0) 0.17 0
Sez. N.39	Validi (Nominat.) Perc. % Contestati	1 (0) 0.23 0	11 (0) 2.48 0	0 (0) 0.00 0	105 (14) 23.65 0	6 (0) 1.35 0	1 (1) 0.23 0	1 (0) 0.23 0	181 (13) 40.77 0	124 (3) 27.93 0	14 (0) 3.15 0	0 (0) 0.00 0
Sez. N.40	Validi (Nominat.) Perc. % Contestati	3 (0) 0.40 0	7 (1) 0.94 0	0 (0) 0.00 0	88 (11) 11.86 0	4 (1) 0.54 0	2 (0) 0.27 0	5 (0) 0.67 0	458 (24) 61.73 0	148 (5) 19.95 0	27 (3) 3.64 0	0 (0) 0.00 0
Sez. N.41	Validi (Nominat.) Perc. % Contestati	1 (0) 0.16 0	7 (1) 1.13 0	0 (0) 0.00 0	91 (7) 14.65 0	5 (0) 0.81 0	2 (0) 0.32 0	2 (1) 0.32 0	337 (14) 54.27 0	166 (5) 26.73 0	9 (0) 1.45 0	1 (0) 0.16 0
Sez. N.42	Validi (Nominat.) Perc. % Contestati	3 (0) 0.49 0	6 (0) 0.99 0	0 (0) 0.00 0	118 (12) 19.38 0	14 (0) 2.30 0	2 (0) 0.33 0	4 (0) 0.66 0	306 (14) 50.25 0	144 (5) 23.65 0	11 (3) 1.81 0	1 (0) 0.16 0



Comune di Bisceglie

Pagina 4 di 4

© Eventi Elettorali - LOGA srl

Stampa del 06/03/2018 ore 10:38

Voti di Coalizione x sezione

Periodo: ELEZIONI DEL 04/03/2018 - SENATO DELLA REPUBBLICA

Elezioni: SENATO DELLA REPUBBLICA

		STR I A N I O R O N Z A	Z A N N A G I U S E P P E	P I A R U L L I T O M M A	L E Z O C H E L O R E D A	L A P E N N A W I L L Y	P E L L E G R I N O M A S	D A I E L L O N I C O L E	P I A R U L L I A N G E L	M I N U T O A N N A C A	T R I Z I O F I L O M E N	A L B E R G O F R A N C E
Sez. N.43	Validi (Nominat.) Perc. % Contestati	4 (0) 0.71 0	4 (0) 0.71 0	1 (0) 0.18 0	106 (7) 18.86 0	6 (0) 1.07 0	2 (0) 0.36 0	1 (0) 0.18 0	284 (0) 50.53 0	147 (4) 26.16 0	7 (0) 1.25 0	0 (0) 0.00 0
Sez. N.44	Validi (Nominat.) Perc. % Contestati	1 (0) 0.17 0	6 (2) 1.04 0	0 (0) 0.00 0	106 (3) 18.43 0	9 (1) 1.57 0	2 (0) 0.35 0	0 (0) 0.00 0	301 (16) 52.35 0	136 (5) 23.65 0	13 (1) 2.26 0	1 (0) 0.17 0
Sez. N.45	Validi (Nominat.) Perc. % Contestati	2 (0) 0.36 0	11 (1) 1.97 0	0 (0) 0.00 0	103 (4) 18.49 0	7 (0) 1.26 0	5 (0) 0.90 0	4 (1) 0.72 0	262 (16) 47.04 0	148 (4) 26.57 0	15 (1) 2.69 0	0 (0) 0.00 0
Sez. N.46	Validi (Nominat.) Perc. % Contestati	2 (0) 0.35 0	12 (1) 2.11 0	0 (0) 0.00 0	80 (8) 14.08 0	4 (0) 0.70 0	5 (1) 0.88 0	0 (0) 0.00 0	263 (16) 46.30 0	194 (7) 34.15 0	6 (0) 1.06 0	2 (1) 0.35 0
Sez. N.47	Validi (Nominat.) Perc. % Contestati	2 (0) 0.36 0	8 (1) 1.43 0	0 (0) 0.00 0	106 (4) 19.00 0	11 (0) 1.97 0	6 (1) 1.08 0	1 (0) 0.18 0	234 (14) 41.94 0	179 (9) 32.08 0	10 (1) 1.79 0	1 (0) 0.18 0
Sez. N.48	Validi (Nominat.) Perc. % Contestati	3 (0) 0.62 0	15 (2) 3.08 0	0 (0) 0.00 0	115 (8) 23.61 0	6 (0) 1.23 0	2 (1) 0.41 0	0 (0) 0.00 0	251 (8) 51.54 0	84 (0) 17.25 0	10 (0) 2.05 0	1 (0) 0.21 0
Sez. N.49	Validi (Nominat.) Perc. % Contestati	4 (0) 0.58 0	9 (0) 1.31 0	0 (0) 0.00 0	83 (5) 12.12 0	7 (2) 1.02 0	0 (0) 0.00 0	1 (0) 0.15 0	409 (24) 59.71 0	162 (6) 23.65 0	10 (1) 1.46 0	0 (0) 0.00 0
TOTALI		126 (4) 0.48 0	393 (24) 1.49 0	23 (4) 0.09 0	4.509 (384) 17.12 0	264 (7) 1.00 0	91 (9) 0.35 0	101 (10) 0.38 0	13.172 (662) 50.01 0	7.010 (245) 26.61 0	627 (38) 2.38 0	23 (5) 0.09 0