



Comune di
BISCEGLIE



**Il Rendiconto
della Gestione
per il Cittadino
2013**

PREMESSA

Il rendiconto della gestione è il documento che riassume contabilmente l'attività annuale di un ente locale, presentando i risultati finanziari, economici e patrimoniali conseguiti nell'esercizio trascorso.

Proprio per tale ragione, la sua presentazione rappresenta un momento essenziale del processo di controllo esercitato dal Consiglio e, più indirettamente, dai cittadini sulla Giunta comunale, anche se il tecnicismo necessario per la sua compilazione impedisce una facile lettura ai "non addetti ai lavori".

Per ovviare a ciò, abbiamo realizzato questo opuscolo che, attraverso una veste grafica semplificata ed il ricorso a schemi, tabelle e grafici riassuntivi, permette a quanti ne sono interessati di comprendere e giudicare le scelte effettuate da questa amministrazione.

Più specificatamente in esso vengono analizzate le entrate ordinarie finalizzate alla gestione dei vari servizi e, quindi, vengono riportati gli investimenti realizzati o in corso di completamento con l'indicazione delle singole fonti di finanziamento.

Come emerge dalla lettura dei dati, il comune ha operato una politica diretta a razionalizzare la spesa corrente a vantaggio di una maggiore efficienza dei servizi e di una migliore disponibilità di risorse per la realizzazione e manutenzione delle opere pubbliche.

Spero che lo sforzo effettuato verso una maggiore trasparenza nell'azione amministrativa venga apprezzato e renda sempre più stretto il rapporto con i cittadini fornendo loro uno strumento che li renda partecipi delle scelte della Pubblica Amministrazione (controllo sociale) e agevoli, nello stesso tempo, l'attività della Giunta che potrà con maggior facilità e celerità recepire le loro istanze.



Sindaco

Francesco Carlo Spina

LE ATTIVITÀ DEL COMUNE

La domanda che i cittadini generalmente si pongono è “di cosa si occupa il Comune?”. A riguardo l’articolo 13 del D.Lgs. 267/2000 precisa che: *“Spettano al comune tutte le funzioni amministrative che riguardano la popolazione ed il territorio comunale, precipuamente nei settori organici dei servizi alla persona e alla comunità, dell’assetto ed utilizzazione del territorio e dello sviluppo economico, salvo quanto non sia espressamente attribuito ad altri soggetti dalla legge statale o regionale, secondo le rispettive competenze.”*

A titolo esemplificativo si precisa che l’attività dell’Ente investe:

L’ISTRUZIONE per assicurare le spese di funzionamento della scuola materna, elementare e media inferiore;

LA CULTURA per provvedere alla gestione di biblioteche e all’assistenza di iniziative culturali;

LO SPORT ED IL TEMPO LIBERO per assicurare il funzionamento delle strutture sportive (stadio, palazzetto dello sport) ed il sostegno ad iniziative e manifestazioni oltre che all’associazionismo;

IL TURISMO per sostenere l’organizzazione diretta di manifestazioni di interesse per il Comune;

LA VIABILITÀ E L’ILLUMINAZIONE PUBBLICA per garantire la manutenzione ordinaria e straordinaria e l’illuminazione delle strade comunali;

L’AMBIENTE per la manutenzione e la gestione dell’acquedotto, della rete fognante, del depuratore, dei parchi e dei giardini;

LA GESTIONE DEL TERRITORIO per la programmazione urbanistica e l’adeguamento del Piano regolatore generale;

LE ATTIVITÀ SOCIALI per gestire direttamente e indirettamente gli asili nido, le case per anziani e per sostenere gli strati più deboli della popolazione;

I SERVIZI DI NATURA PRODUTTIVA per assicurare alcuni servizi indispensabili alla popolazione quali la rete del gas, ecc..

GLI ORGANI DELL'ENTE

IL SINDACO

Francesco Carlo Spina

0803950258 / <mailto:sindaco@cert.comune.bisceglie.bt.it>

LA GIUNTA COMUNALE

Vittorio Fata (vice Sindaco)

assetto del territorio e pianificazione urbanistica, viabilità

Carmelo Fuoco

bilancio, tributi, patrimonio e demanio, programmazione economi

Paolo Ruggeri

manutenzioni, verde pubblico, parchi e igiene

Vittoria Sasso

istruzione, politiche giovanili, sport, servizi demografici e tr

Dora Stoico

politiche socio assistenziali e per l'inclusione sociale

Vincenzo Valente

lavori pubblici e servizi cimiteriali, contratti e appalti

Giovanni Abacsià

commercio, artigianato, pesca, sviluppo economico e produttivo,

GLI ORGANI DELL'ENTE

IL PRESIDENTE DEL CONSIGLIO

Francesco Napoletano


COMPOSIZIONE DEL CONSIGLIO

Pasquale Parisi	Progresso e Libertà (Capogruppo)
Giorgia Maria Preziosa	Bisceglie Sviluppo
Pietro Consiglio	Bisceglie Sviluppo (Capogruppo)
Antonio Todisco	Cristiano Democratici per Bisceglie (Capogruppo)
Samanta Dell'Orco	Cristiano Democratici per Bisceglie
Natale Monopoli	I Biscegliesi (Capogruppo)
Angela Pasquale	I Biscegliesi
Giovanni Caprioli	Movimento Politico per Bisceglie (Capogruppo)
Rachele Barra	Movimento Politico per Bisceglie
Vincenzo Di Pierro	Nuovo Centro Destra (Capogruppo)
Pierpaolo Pedone	Nuovo Centro Destra
Marco Di Leo	Scelta Civica (Capogruppo)
Gaetano Simone	Scelta Civica
Giuseppe Sannicandro	Unione di Centro (Capogruppo)
Marianna De Toma	Ambiente e Socialità (Capogruppo)
Giovanni Casella	Libertas Democrazia Cristiana (Capogruppo)
Antonio Rossi	Libertas Democrazia Cristiana
Carmen Russo	Libertas Democrazia Cristiana
Luigi Di Tullio	Lavoro e Sviluppo - il faro (Capogruppo)
Francesco Napoletano	Lavoro e Sviluppo - il faro
Angelantonio Angarano	Partito Democratico (Capogruppo)
Francesco Boccia	Partito Democratico

GLI ORGANI DELL'ENTE

COMPOSIZIONE DEL CONSIGLIO

Antonia Spina	Il Popolo della Libertà (Capogruppo)
Domenico Storelli	Il Torrione (Capogruppo)



Progresso e Libertà (Capogruppo) 4,17 %	Bisceglie Sviluppo 4,17 %
Bisceglie Sviluppo (Capogruppo) 4,17 %	Cristiano Democratici per Bisceglie (Capogruppo) 4,17 %
Cristiano Democratici per Bisceglie 4,17 %	I Biscegliesi (Capogruppo) 4,17 %
I Biscegliesi 4,17 %	Movimento Politico per Bisceglie (Capogruppo) 4,17 %
Movimento Politico per Bisceglie 4,17 %	Nuovo Centro Destra (Capogruppo) 4,17 %
Nuovo Centro Destra 4,17 %	Scelta Civica (Capogruppo) 4,17 %
Scelta Civica 4,17 %	Unione di Centro (Capogruppo) 4,17 %
Ambiente e Socialità (Capogruppo) 4,17 %	Libertas Democrazia Cristiana (Capogruppo) 4,17 %
Libertas Democrazia Cristiana 8,33 %	Lavoro e Sviluppo - il faro (Capogruppo) 4,17 %
Lavoro e Sviluppo - il faro 4,17 %	Partito Democratico (Capogruppo) 4,17 %

IL TERRITORIO E LE STRUTTURE

DATI TERRITORIALI	VALORE
Superficie complessiva kmq	
Strade comunali km	
Rete fognaria bianca km	
Rete fognaria nera km	
Rete fognaria mista km	
Rete acquedotto km	
Rete gas km	

STRUTTURE	NUMERO
Asili nido	
Scuole materne	
Scuole elementari	
Scuole medie	
Residenze per anziani	

LA POPOLAZIONE

Popolazione al 31.12.2013	
Nuclei familiari	
Dipendenti comunali	
Alunni scuole materne	
Alunni scuole elementari	
Alunni scuole medie	

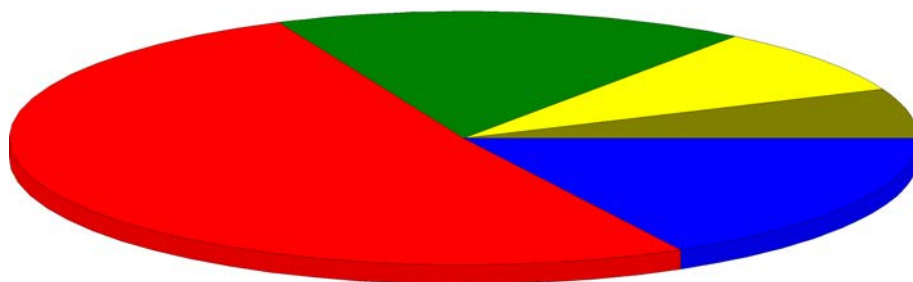
LA POPOLAZIONE

ANDAMENTO DEMOGRAFICO DELLA POPOLAZIONE

Nati nell'anno	
Deceduti nell'anno	
Saldo naturale nell'anno	
Immigrati nell'anno	
Emigrati nell'anno	
Saldo migratorio nell'anno	
Tasso natalità nell'anno	
Tasso mortalità nell'anno	

COMPOSIZIONE DELLA POPOLAZIONE PER ETÀ

Età prescolare 0-6 anni	
Età scolare 7-14 anni	
Età d'occupazione 15-29 anni	
Età adulta 30-65 anni	
Età senile >65 anni	



Età pre-scolare (0-6 anni) 6,34 %	Età scolare (7-14 anni) 8,47 %	Età d'occupazione (15-29 anni) 16,86 %
Età adulta (30-65 anni) 51,26 %	Età senile (>65 anni) 17,07 %	

GLI UFFICI DELL'ENTE

COME SONO ORGANIZZATI GLI UFFICI DEL COMUNE

Segretario Generale

Responsabile: Francesco Angelo Lazzaro
0803950219 / <mailto:segretariogenerale@cert.comune.bisceglie.bt.it>

Area di Staff

Responsabile: Gennaro Sinisi
0803950450 / <mailto:dirigenterip.socioassistenziale@cert.comune.bisceglie.bt.it>

Corpo di Polizia Municipale

Responsabile: Michele Dell'Olio
0803366 / <mailto:comandantepm@cert.comune.bisceglie.bt.it>

I° Ripartizione Amministrativa

Responsabile: Pompeo Camero
0803950222 / <mailto:dirigenterip.amministrativa@cert.comune.bisceglie.bt.it>

II° Ripartizione Socio Culturale, Sport e Turismo

Responsabile: Gennaro Sinisi
0803950450 / <mailto:dirigenterip.socioassistenziale@cert.comune.bisceglie.bt.it>

III° Ripartizione Servizi alla Città

Responsabile: Carmela Testa
0803950418 / <mailto:dirigenterip.servizi@cert.comune.bisceglie.bt.it>

IV° Ripartizione Economico Finanziaria

Responsabile: Angelo Pedone
0803950233 / <mailto:dirigenterip.finanziaria@cert.comune.bisceglie.bt.it>

V° Ripartizione Tecnica

Responsabile: Giacomo Losapio
0803950506 / <mailto:dirigenterip.tecnica@cert.comune.bisceglie.bt.it>

VI° Ripartizione Attività Produttive, Ambiente, Demanio Patrimoni

Responsabile: Carmela Testa
0803950418 / <mailto:dirigenterip.servizi@cert.comune.bisceglie.bt.it>

ALIQUOTE E TARIFFE

applicate nell'anno 2013

IMU

‰

ALIQUOTA DI BASE	0,90
ABITAZIONE PRINCIPALE	0,40
FABBRICATI RURALI AD USO STRUMENTALE	0,20

ADDIZIONALE IRPEF

%

Aliquota Unica	0,80
----------------	------

IL BILANCIO 2013

il risultato finanziario della gestione

Il rendiconto finanziario dell'esercizio 2013 del Comune si chiude con il seguente risultato:

FONDO CASSA FINALE	€	+
RESIDUI ATTIVI (CREDITI)	€	+
RESIDUI PASSIVI (DEBITI)	€	-
RISULTATO DAMMINISTRAZIONE (avanzo/disavanzo)	€	=

Questo valore complessivo fornisce un'informazione sintetica dell'attività svolta dall'Ente senza specificare quale sia stata la destinazione finale delle entrate raccolte. Volendo effettuare una analisi più approfondita sulle tipologie di spesa poste in essere, potremmo analizzare separatamente le varie componenti del documento finanziario soffermandoci in particolare sul:

BILANCIO CORRENTE per evidenziare quante entrate siano state destinate all'ordinario funzionamento dell'Ente;

BILANCIO INVESTIMENTI per illustrare quante somme siano state destinate ad interventi in conto capitale.

BILANCIO CORRENTE

In tale parte sono riportate le spese e le entrate necessarie per il funzionamento giornaliero dell'Ente, quali:

- Personale;
- Acquisto di beni ;
- Prestazioni di servizio (utenze telefoniche, acqua, gas, luce, ecc.);
- Trasferimenti (contributi volti a promuovere attività di competenza);
- Quota capitale ed interessi di mutui in ammortamento.

BILANCIO INVESTIMENTI

In tale parte sono riportate le spese che l'Ente sostiene per la realizzazione di opere pubbliche, in particolare:

- Opere di viabilità ;
- Realizzazione e manutenzione immobili, strutture sportive e sociali;
- Opere di ampliamento e sistemazione rete idrica e fognante;
- Acquisto automezzi di servizio ;
- Acquisto beni durevoli per uffici e scuole.

IL BILANCIO CORRENTE 2013

le entrate

PER POTER FORNIRE SERVIZI ALLA COLLETTIVITÀ
IL COMUNE HA ACQUISITO RISORSE DA:

CITTADINI



STATO



REGIONE



PROVINCIA
ED ALTRI



€

€

€

€



**SERVIZI
COMUNALI**

In particolare l'importo di euro

ENTRATE TRIBUTARIE

€

ENTRATE EXTRATRIBUTARIE

€

Contributo pro capite cittadino

€

Contributo pro capite Stato ed altri

€

IL BILANCIO CORRENTE 2013

le entrate

LE PRINCIPALI ENTRATE PROPRIE SONO STATE:

ENTRATE TRIBUTARIE

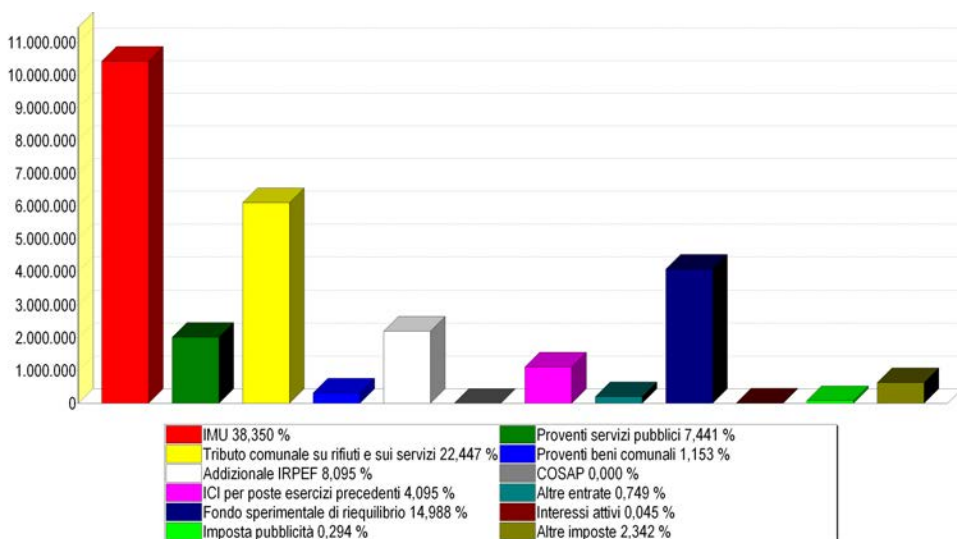
IMPOSTA	IMPORTO
IMU	€
Tributo comunale sui rifiuti e sui servizi	€
Addizionale IRPEF	€
ICI per poste esercizi precedenti	€
Fondo sperimentale di riequilibrio	€
Imposta pubblicità	€
Altre	€

ENTRATE EXTRATRIBUTARIE

ENTRATA	IMPORTO
Proventi servizi pubblici	€
Proventi beni comunali	€
Cosap	€
Altre	€
Interessi attivi	€

PRESSIONE TRIBUTARIA PRO CAPITE ANNO 2013

€



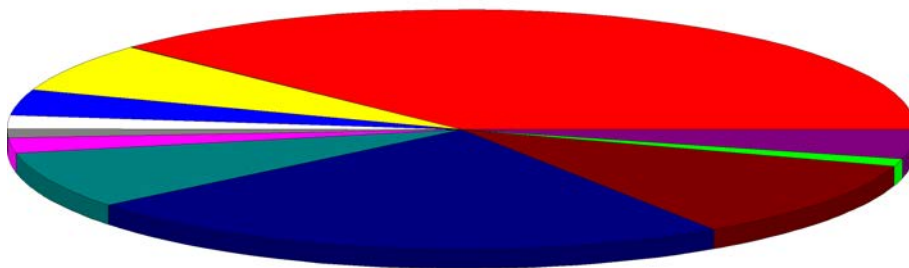
IL BILANCIO CORRENTE 2013

le spese

COME SONO STATE SPESE LE ENTRATE CORRENTI RACCOLTE?

€

AMMINISTRAZIONE GENERALE - Organi istituzionali, Ufficio tecnico, Servizio Anagrafe e Stato civile	
GIUSTIZIA - Uffici giudiziari	
SICUREZZA PUBBLICA - Polizia locale, Polizia Amministrativa	
ISTRUZIONE - Scuola materna, Scuola elementare, Istruzione secondaria, Assistenza scolastica	
CULTURA - Biblioteche ed attività culturali	
SPORT E TEMPO LIBERO - Stadio comunale e manifestazioni sportive e ricreative	
TURISMO - Servizi turistici, manifestazioni turistiche	
VIABILITÀ E ILLUMINAZIONE PUBBLICA	
AMBIENTE E TERRITORIO - Urbanistica, E.R.P., protezione civile, acquedotto, fognature e depurazione, parchi e giardini	
SETTORE SOCIALE - Asili nido, strutture residenziali per anziani, assistenza e beneficenza	
SVILUPPO ECONOMICO - Mercati, mattatoio, servizi relativi al commercio	
SERVIZI PRODUTTIVI - Distribuzione gas ed altri	
QUOTE CAPITALE MUTUI IN AMMORTAMENTO	
TOTALE	



Amministrazione 37,95 %	Giustizia 0,02 %	Sicurezza 6,65 %	Istruzione 3,45 %	Cultura 1,84 %
Sport 1,18 %	Turismo 2,09 %	Viabilità 7,65 %	Ambiente 23,52 %	Sociale 10,69 %
Sviluppo 1,03 %	Servizi 0,00 %	Quote mutui 3,93 %		

IL BILANCIO CORRENTE 2013

le spese

PER PAGARE COSA?

€

PERSONALE

ACQUISTO DI BENI

PRESTAZIONI DI SERVIZI

FITTI ED UTILIZZO BENI DI TERZI

TRASFERIMENTI (CONTRIBUTI)

RIMBORSO INTERESSI PASSIVI SU MUTUI

IMPOSTE E TASSE

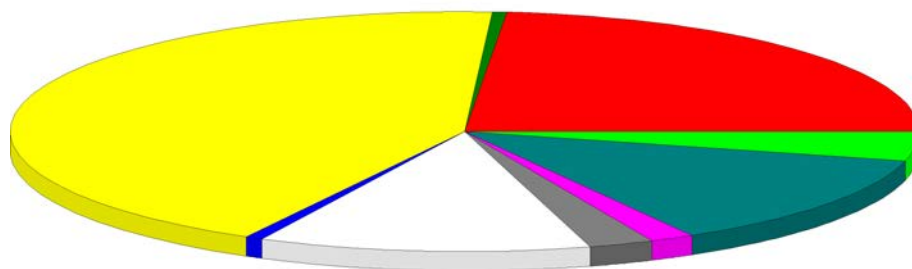
ONERI STRAORDINARI DI GESTIONE

AMMORTAMENTI

FONDO DI RISERVA E FONDO SVALUTAZIONE CREDITI

RIMBORSO QUOTA CAPITALE MUTUI

TOTALE



SPESA CORRENTE PREVISTA PRO CAPITE ANNO 2014

€

SPESA CORRENTE PRO CAPITE ANNO 2013

€

SPESA CORRENTE PRO CAPITE ANNO 2012

€

IL BILANCIO INVESTIMENTI 2013

le entrate

PER POTER REALIZZARE OPERE PUBBLICHE IL COMUNE HA UTILIZZATO:

**ALIENAZIONI
DI BENI**



**CONTRIBUTI
DELLO STATO**



**CONTRIBUTI
DELLA REGIONE**



**MUTUI
E PRESTITI**



**ALTRE
ENTRATE**



€ € € € €



INVESTIMENTI

**LAVORI
PUBBLICI**



€

**BENI
MOBILI**



€

**ALTRI
INVESTIMENTI**



€

SPESA PRO CAPITE INVESTIMENTI ANNO 2014

€

SPESA PRO CAPITE INVESTIMENTI ANNO 2013

€

SPESA PRO CAPITE INVESTIMENTI ANNO 2012

€


IL BILANCIO INVESTIMENTI 2013

le spese

IN QUALI SETTORI SONO STATI REALIZZATI GLI INVESTIMENTI?

€

AMMINISTRAZIONE GENERALE - Organi istituzionali, Ufficio tecnico, Servizio Anagrafe e Stato civile	
GIUSTIZIA - Uffici giudiziari	
SICUREZZA PUBBLICA - Polizia locale, Polizia Amministrativa	
ISTRUZIONE - Scuola materna, Scuola elementare, Istruzione secondaria, Assistenza scolastica	
CULTURA - Biblioteche ed attività culturali	
SPORT E TEMPO LIBERO - Stadio comunale e manifestazioni sportive e ricreative	
TURISMO - Servizi turistici, manifestazioni turistiche	
VIABILITÀ E ILLUMINAZIONE PUBBLICA	
AMBIENTE E TERRITORIO - Urbanistica, E.R.P., protezione civile, acquedotto, fognature e depurazione, parchi e giardini	
SETTORE SOCIALE - Asili nido, strutture residenziali per anziani, assistenza e beneficenza	
SVILUPPO ECONOMICO - Mercati, mattatoio, servizi relativi al commercio	
SERVIZI PRODUTTIVI - Distribuzione gas ed altri	
TOTALE	



Amministrazione 0,84 %	Giustizia 0,00 %	Sicurezza 0,00 %	Istruzione 2,09 %	Cultura 0,24 %
Sport 0,00 %	Turismo 5,94 %	Viabilità 0,12 %	Ambiente 41,37 %	Sociale 49,41 %
Sviluppo 0,00 %	Servizi 0,00 %			

IL BILANCIO INVESTIMENTI 2013

le spese

I PRINCIPALI INVESTIMENTI COMPLETATI O IN CORSO DI REALIZZAZIONE NELL'ANNO 2013

€

Acquisto attrezzature informatiche ufficio contratti (370/2013)	5.022,04
Manutenzione straordinaria immobili comunali (Cap.Entr.370/2013 - 900/2014-	48.000,00
Attrezzature informatiche uffici demografici (Cap. Sp. 370/2013)	1.883,29
Realizzazione Scuola materna Via L. Cadorna-Via Veneto (Cap. Entrata 1061/20	1.290.721,46
IV C.D. "Don P. Uva" in via Corte Preziosa (interventi urgenti) -2° STRALCI	63.790,00
Progetto quadro "IO GIOCO LEgALE" Campo Polivalente coperto in zona Carr	508.093,00
Acquisto arredi scuole elementari (Cap. Ent. 690/2012)	10.000,00
Interventi urgenti Edificio scolastico " R. Monterisi" (Cap. Ent. 754/2012)	175.760,00
Interventi urgenti Edificio scolastico Prof. Arc. Caputi (Cap. Entrata 747/2013)	63.790,00
Scuola media statale "Galileo Ferraris" in via Pozzo Marrone (interventi urgenti)	65.100,00
Riqualificazione e valorizzazione del sistema museale- Restauro Palazzo Tuppu	99.940,00
Palazzo Tupputi - Recupero ambienti su arco San Leonardo da destinare a labor	283.000,00
Adeguamento del Teatro Garibaldi (Cap. Ent. 930/2013)	25.080,59
Restauro Castello Svevo (Sede CEA) (Cap. Ent.5001/2013-2014-683/2014-719/	679.028,00
Acquisto di azioni della Bisceglie Approdi S.p.A. (avanzo 2012)	390.000,00
Realizzazione rotatoria Via Vittorio Veneto-Via L. Cadorna (Cap. Entrata 1064/	17.399,17
Miglioramento circolazione veicolare tramite rotatorie (Cap. Ent 797/2013)	98.700,00
Lavori di somma urgenza per pericolo pubblico (Cap.Entr.370-900/2013)	395.560,00
Finanziamento P.O. riqualificazione fronte porto peschereccio e turistico(Cap. E	262.200,00
Riduzione barriere architettoniche Via Terlizzi, verde pubblico Largo Fausto Co	214.000,00
Realizzazione spiagge libere attrezzate per soggetti diversamente abili(Cap. Ent.	32.160,73

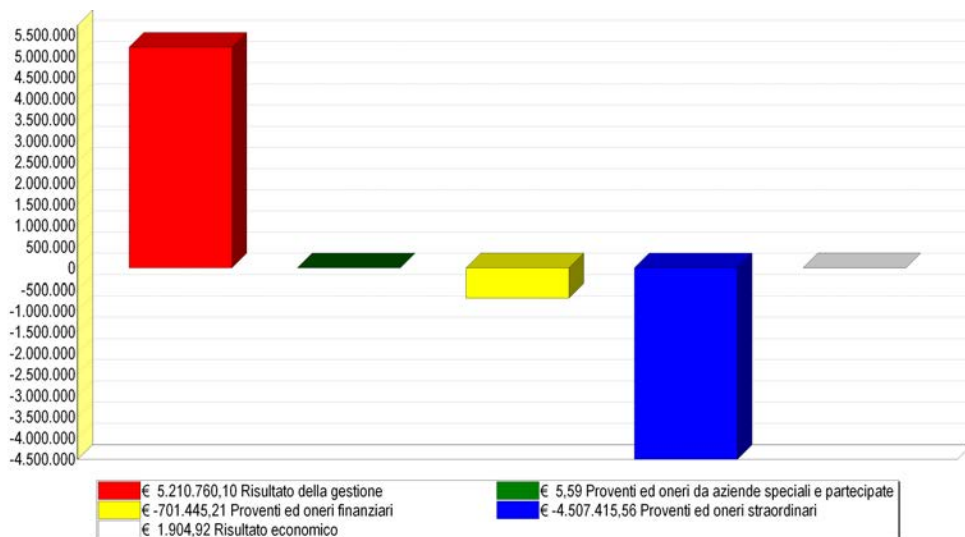
IL RISULTATO ECONOMICO 2013

Il conto economico 2013, ottenuto quale somma degli addendi sotto riportati si chiude con un risultato pari a euro 1.904,92 che risulta così determinato:

RISULTATO DELLA GESTIONE	€
PROVENTI ED ONERI DA AZIENDE SPECIALI E PARTECIPATE	€
PROVENTI ED ONERI FINANZIARI	€
PROVENTI ED ONERI STRAORDINARI	€

RISULTATO ECONOMICO D'ESERCIZIO

€

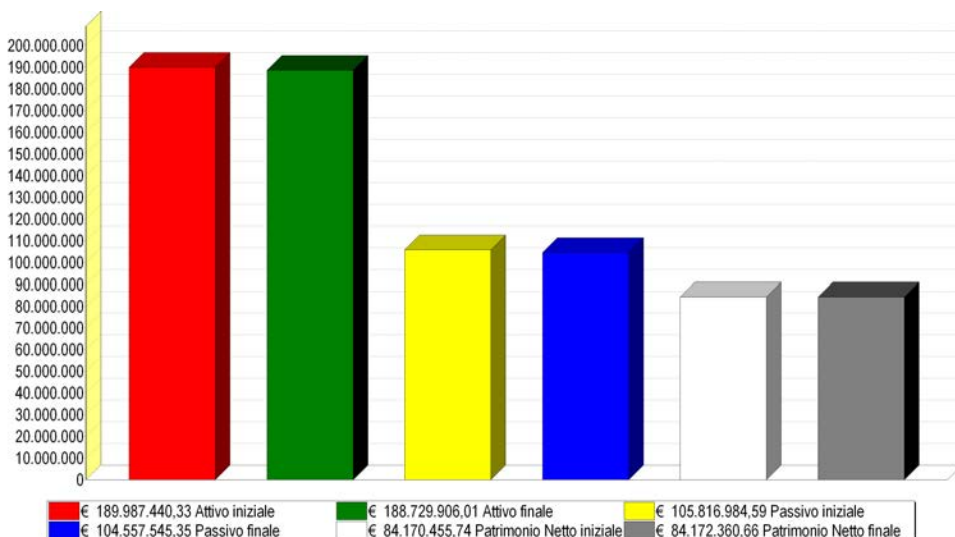


IL RISULTATO PATRIMONIALE 2013

La gestione patrimoniale, nel suo complesso, è direttamente correlata con quella economica ed evidenzia la variazione tra le voci dell'attivo e del passivo così come risultanti al termine dell'esercizio.

Nel nostro Ente il conto del patrimonio mostra al 31 dicembre 2013 i seguenti risultati:

SITUAZIONE PATRIMONIALE	CONSISTENZA INIZIALE	CONSISTENZA FINALE
TOTALE DELL'ATTIVO	€	€
TOTALE DEL PASSIVO	€	€
PATRIMONIO NETTO	€	€





Comune di
Bisceglie